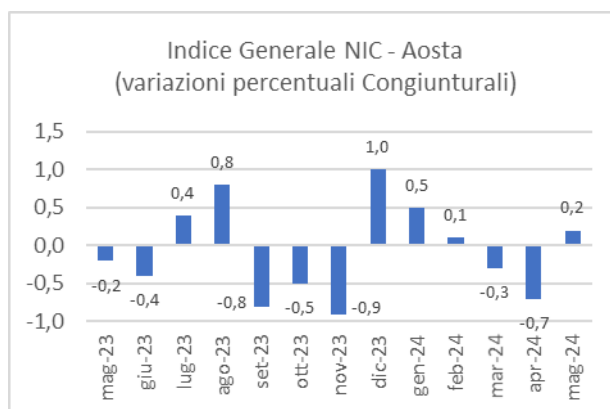
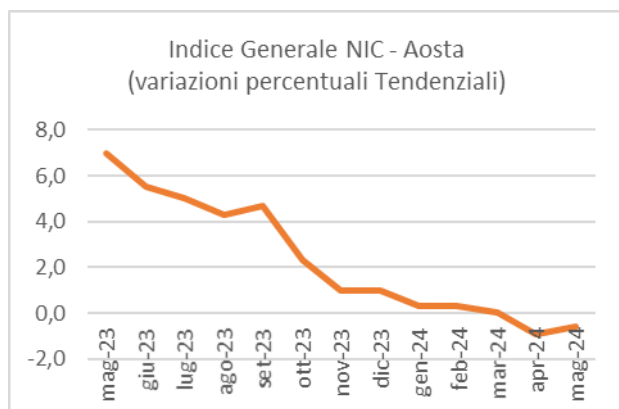
	AREA A3 - SERVIZI DEMOGRAFICI	SECTEUR A3 - SERVICES DÉMOGRAPHIQUES
	Ufficio Statistica Piazza E.Chanoux n. 1 - 11100 Aosta Tel. 0165 300 494/503 statistica@comune.aosta.it PEC: protocollo@pec.comune.aosta.it	Bureau des Statistiques 1, Place E.Chanoux - 11100 Aoste Tél: 0165 300 494/503 statistica@comune.aosta.it PEC: protocollo@pec.comune.aosta.it

INDICE COMUNALE DEI PREZZI AL CONSUMO PER L'INTERA COLLETTIVITA' (NIC)

Dati definitivi - mese: Maggio 2024 - Anno base 2015 = 100

LA DINAMICA TENDENZIALE E CONGIUNTURALE


Nel mese di Maggio 2024 l'indice dei prezzi al consumo per l'intera collettività (NIC), relativo ad Aosta, è pari a 116,0. Tale indice ha registrato una variazione tendenziale (rispetto allo stesso mese dell'anno precedente) di **-0,6%** e una variazione congiunturale (rispetto al mese precedente) pari a **+0,2%**.



Riepilogo Indice NIC – Aosta – Anni 2023-2024

Mesi	2023			2024		
	Indice	Variazione Tendenziale	Variazione Congiunturale	Indice	Variazione Tendenziale	Variazione Congiunturale
Gennaio	116,4	7,6	1,2	116,8	0,3	0,5
Febbraio	116,6	7,4	0,2	116,9	0,3	0,1
Marzo	116,6	6,9	0,0	116,6	0,0	-0,3
Aprile	116,9	7,7	0,3	115,8	-0,9	-0,7
Maggio	116,8	7,0	-0,2	116,0	-0,6	+0,2
Giugno	116,2	5,5	-0,4			
Luglio	116,7	5,0	0,4			
Agosto	117,6	4,3	0,8			
Settembre	116,7	4,7	-0,8			
Ottobre	116,1	2,3	-0,5			
Novembre	115,1	1,0	-0,9			
Dicembre	116,2	1,0	1,0			

Nota metodologica: Gli indici riportati sono espressi in base 2015=100

	AREA A3 - SERVIZI DEMOGRAFICI	SECTEUR A3 - SERVICES DÉMOGRAPHIQUES
	Ufficio Statistica Piazza E.Chanoux n. 1 - 11100 Aosta Tel. 0165 300 494/503 statistica@comune.aosta.it PEC: protocollo@pec.comune.aosta.it	Bureau des Statistiques 1, Place E.Chanoux - 11100 Aoste Tél: 0165 300 494/503 statistica@comune.aosta.it PEC: protocollo@pec.comune.aosta.it

**INDICE DEI PREZZI AL CONSUMO PER L'INTERA COLLETTIVITA' NAZIONALE (NIC)
Indice definitivo del mese di MAGGIO 2024**

17 giugno 2024

<i>DIVISIONI</i>	<i>VARIAZIONI PERCENTUALI</i>	
	Variazione Tendenziale (maggio 2024 rispetto a maggio 2023)	Variazione Congiunturale (maggio 2024 rispetto a aprile 2024)
Prodotti alimentari e bevande analcoliche	+2,7	+1,3
Bevande alcoliche e tabacchi	+2,4	-0,2
Abbigliamento e calzature	+0,7	0,0
Abitazione, acqua, elettricità e combustibili	-13,8	+0,6
Mobili, articoli e servizi per la casa	-0,7	-0,2
Servizi sanitari e spese per la salute	+1,5	+0,3
Trasporti	+2,2	-0,6
Comunicazioni	-6,3	-1,1
Ricreazione, spettacoli e cultura	+1,2	+0,7
Istruzione	+11,8	0,0
Servizi ricettivi e di ristorazione	+2,6	-0,2
Altri beni e servizi	+1,4	-0,2
Indice generale N I C	-0,6	+0,2