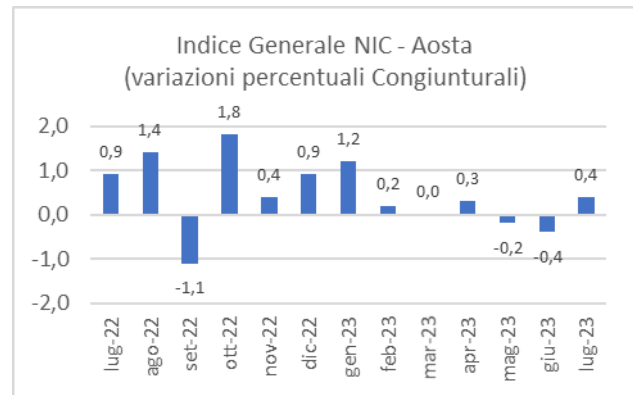
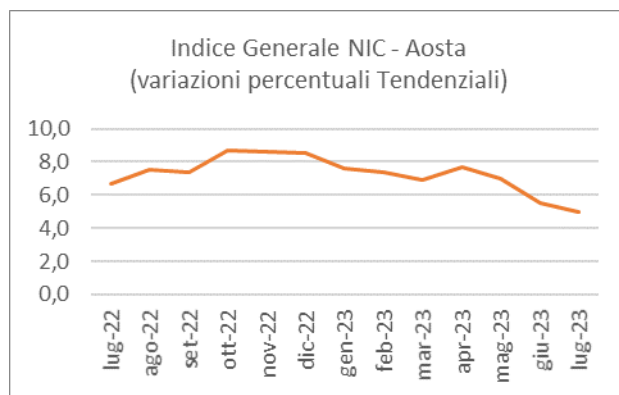
	<b>AREA A3 - SERVIZI DEMOGRAFICI</b>	<b>SECTEUR A3 - SERVICES DÉMOGRAPHIQUES</b>
	<b>Ufficio Statistica</b> Piazza E.Chanoux n. 1 - 11100 Aosta Tel. 0165 300 494/503 statistica@comune.aosta.it PEC: protocollo@pec.comune.aosta.it	<b>Bureau des Statistiques</b> 1, Place E.Chanoux - 11100 Aoste Tél: 0165 300 494/503 statistica@comune.aosta.it PEC: protocollo@pec.comune.aosta.it

## INDICE COMUNALE DEI PREZZI AL CONSUMO PER L'INTERA COLLETTIVITA' (NIC)

Dati definitivi - mese: **Luglio 2023** - Anno base 2015 = 100

### LA DINAMICA TENDENZIALE E CONGIUNTURALE


Nel mese di Luglio 2023 l'indice dei prezzi al consumo per l'intera collettività (NIC), relativo ad Aosta, è pari a 116,7. Tale indice ha registrato una variazione tendenziale (rispetto allo stesso mese dell'anno precedente) di +5,0% e una variazione congiunturale (rispetto al mese precedente) pari a +0,4%.



### Riepilogo Indice NIC – Aosta – Anni 2022-2023

Mesi	2022			2023		
	Indice	Variazione Tendenziale	Variazione Congiunturale	Indice	Variazione Tendenziale	Variazione Congiunturale
Gennaio	108,2	5,7	2,1	116,4	7,6	1,2
Febbraio	108,6	6,0	0,4	116,6	7,4	0,2
Marzo	109,1	6,1	0,5	116,6	6,9	0,0
Aprile	108,5	5,5	-0,5	116,9	7,7	0,3
Maggio	109,1	6,0	0,6	116,8	7,0	-0,2
Giugno	110,1	6,5	0,9	116,2	5,5	-0,4
Luglio	111,1	6,7	0,9	116,7	5,0	0,4
Agosto	112,7	7,5	1,4			
Settembre	111,5	7,4	-1,1			
Ottobre	113,5	8,7	1,8			
Novembre	114,0	8,6	0,4			
Dicembre	115,0	8,5	0,9			

Nota metodologica: Gli indici riportati sono espressi in base 2015=100

	<b>AREA A3 - SERVIZI DEMOGRAFICI</b>	<b>SECTEUR A3 - SERVICES DÉMOGRAPHIQUES</b>
	<b>Ufficio Statistica</b> Piazza E.Chanoux n. 1 - 11100 Aosta Tel. 0165 300 494/503 statistica@comune.aosta.it PEC: protocollo@pec.comune.aosta.it	<b>Bureau des Statistiques</b> 1, Place E.Chanoux - 11100 Aoste Tél: 0165 300 494/503 statistica@comune.aosta.it PEC: protocollo@pec.comune.aosta.it

**INDICE DEI PREZZI AL CONSUMO PER L'INTERA COLLETTIVITA' NAZIONALE (NIC)  
Indice definitivo del mese di LUGLIO 2023**

10 agosto 2023

<i><b>DIVISIONI</b></i>	<i><b>VARIAZIONI PERCENTUALI</b></i>	
	Variazione Tendenziale (luglio2023 rispetto a luglio 2022)	Variazione Congiunturale (luglio 2023 rispetto a giugno 2023)
Prodotti alimentari e bevande analcoliche	+9,8	-0,2
Bevande alcoliche e tabacchi	+1,9	-0,5
Abbigliamento e calzature	+1,5	0,0
Abitazione, acqua, elettricità e combustibili	+9,9	-1,1
Mobili, articoli e servizi per la casa	+2,5	+0,2
Servizi sanitari e spese per la salute	+1,4	+0,6
Trasporti	+0,6	+0,6
Comunicazioni	+0,4	-1,1
Ricreazione, spettacoli e cultura	+5,2	+0,1
Istruzione	-0,1	0,0
Servizi ricettivi e di ristorazione	+6,7	+3,2
Altri beni e servizi	+2,6	+0,3
<b>Indice generale N I C</b>	<b>+5,0</b>	<b>+0,4</b>