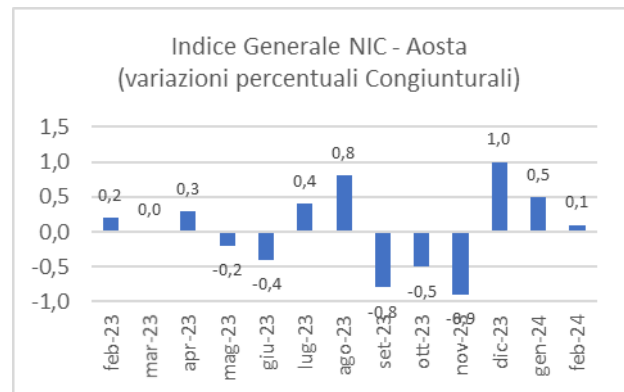
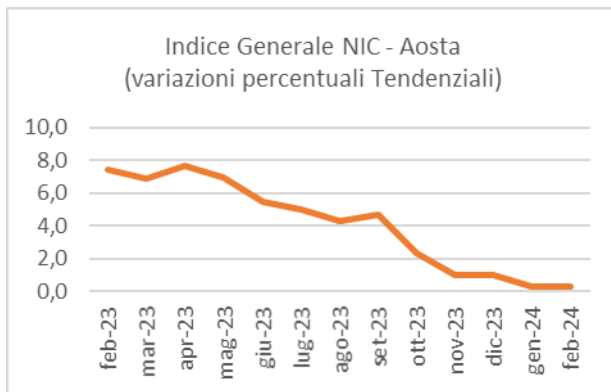
	<b>AREA A3 - SERVIZI DEMOGRAFICI</b>	<b>SECTEUR A3 - SERVICES DÉMOGRAPHIQUES</b>
	<b>Ufficio Statistica</b> Piazza E.Chanoux n. 1 - 11100 Aosta Tel. 0165 300 494/503 statistica@comune.aosta.it PEC: protocollo@pec.comune.aosta.it	<b>Bureau des Statistiques</b> 1, Place E.Chanoux - 11100 Aoste Tél: 0165 300 494/503 statistica@comune.aosta.it PEC: protocollo@pec.comune.aosta.it

## INDICE COMUNALE DEI PREZZI AL CONSUMO PER L'INTERA COLLETTIVITA' (NIC)

Dati definitivi - mese: Febbraio 2024 - Anno base 2015 = 100

### LA DINAMICA TENDENZIALE E CONGIUNTURALE


Nel mese di Febbraio 2024 l'indice dei prezzi al consumo per l'intera collettività (NIC), relativo ad Aosta, è pari a 116,9. Tale indice ha registrato una variazione tendenziale (rispetto allo stesso mese dell'anno precedente) di +0,3% e una variazione congiunturale (rispetto al mese precedente) pari a +0,1%.



### Riepilogo Indice NIC – Aosta – Anni 2023-2024

Mesi	2023			2024		
	Indice	Variazione Tendenziale	Variazione Congiunturale	Indice	Variazione Tendenziale	Variazione Congiunturale
<b>Gennaio</b>	116,4	7,6	1,2	116,8	0,3	0,5
<b>Febbraio</b>	116,6	7,4	0,2	116,9	0,3	0,1
<b>Marzo</b>	116,6	6,9	0,0			
<b>Aprile</b>	116,9	7,7	0,3			
<b>Maggio</b>	116,8	7,0	-0,2			
<b>Giugno</b>	116,2	5,5	-0,4			
<b>Luglio</b>	116,7	5,0	0,4			
<b>Agosto</b>	117,6	4,3	0,8			
<b>Settembre</b>	116,7	4,7	-0,8			
<b>Ottobre</b>	116,1	2,3	-0,5			
<b>Novembre</b>	115,1	1,0	-0,9			
<b>Dicembre</b>	116,2	1,0	1,0			

Nota metodologica: Gli indici riportati sono espressi in base 2015=100

	<b>AREA A3 - SERVIZI DEMOGRAFICI</b>	<b>SECTEUR A3 - SERVICES DÉMOGRAPHIQUES</b>
	<b>Ufficio Statistica</b> Piazza E.Chanoux n. 1 - 11100 Aosta Tel. 0165 300 494/503 statistica@comune.aosta.it PEC: protocollo@pec.comune.aosta.it	<b>Bureau des Statistiques</b> 1, Place E.Chanoux - 11100 Aoste Tél: 0165 300 494/503 statistica@comune.aosta.it PEC: protocollo@pec.comune.aosta.it

**INDICE DEI PREZZI AL CONSUMO PER L'INTERA COLLETTIVITA' NAZIONALE (NIC)  
Indice definitivo del mese di FEBBRAIO 2024**

15 marzo 2024

<i><b>DIVISIONI</b></i>	<i><b>VARIAZIONI PERCENTUALI</b></i>	
	Variazione Tendenziale (febbraio 2024 rispetto a febbraio 2023)	Variazione Congiunturale (febbraio 2024 rispetto a gennaio 2024)
Prodotti alimentari e bevande analcoliche	+3,2	0,0
Bevande alcoliche e tabacchi	+1,8	+1,3
Abbigliamento e calzature	+0,8	0,0
Abitazione, acqua, elettricità e combustibili	-10,6	-1,6
Mobili, articoli e servizi per la casa	-0,1	+0,1
Servizi sanitari e spese per la salute	+1,1	0,0
Trasporti	+1,4	+1,2
Comunicazioni	-7,1	-1,9
Ricreazione, spettacoli e cultura	+0,7	+0,3
Istruzione	+11,8	0,0
Servizi ricettivi e di ristorazione	+5,8	+0,9
Altri beni e servizi	+1,6	+0,2
<b>Indice generale N I C</b>	<b>+0,3</b>	<b>+0,1</b>