
	Area A3- Sviluppo economico e Servizi demografici Ufficio Statistica	Area A3 – Développement économique et Services démographiques Bureau des Statistiques
	Città di Aosta Via P.za Chanoux, 1 - 11100 Aosta Tel: 0165.300503 - 494 Fax: 0165.300442 statistica@comune.aosta.it	Ville d'Aoste 1, P.za Chanoux., 11100 Aoste Tél: 0165.300503 - 494 Fax 0165.300442 statistica@comune.aosta.it



INDICE COMUNALE DEI PREZZI AL CONSUMO PER L'INTERA COLLETTIVITA' (NIC)

Dati definitivi - mese: Febbraio 2022 - Anno base 2015 = 100

Rilevazione territoriale dei prezzi al consumo

Gli indici dei prezzi al consumo di febbraio 2022 sono stati elaborati tenendo conto delle limitazioni, differenziate a livello regionale, definite dalle normative nazionali e locali per contrastare la pandemia causata dal Covid-19.

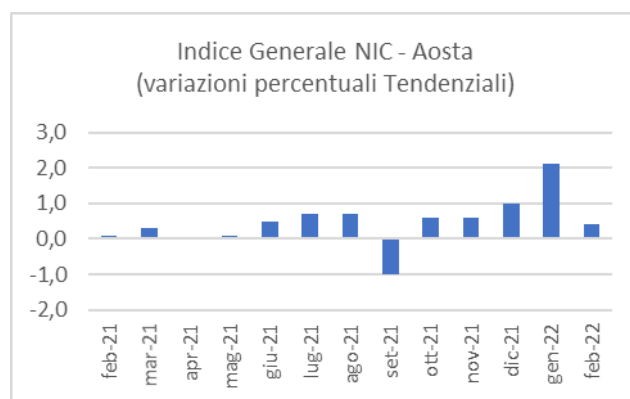
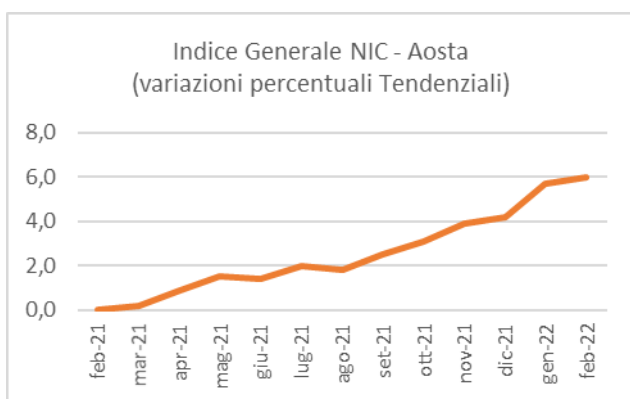
L'impianto dell'indagine sui prezzi al consumo, basato sull'utilizzo di una pluralità di canali per l'acquisizione dei dati, ha continuato a consentire di ridurre gli effetti negativi del più elevato numero di mancate rilevazioni sulla qualità delle misurazioni della dinamica dei prezzi al consumo. Le modalità, con le quali la situazione che si è venuta determinando è stata via via affrontata, sono illustrate nella Nota metodologica del comunicato stampa diffuso oggi dall'Istat, nella quale viene anche ricordato che gli indici ai diversi livelli di aggregazione, sia nazionali sia locali, che hanno avuto una quota di imputazioni superiore al 50% (in termini di prezzi mancanti e/o di peso), sono segnalati mediante l'utilizzo del flag "i" (dato imputato).

	Area A3- Sviluppo economico e Servizi demografici Ufficio Statistica	Area A3 – Développement économique et Services démographiques Bureau des Statistiques
	Città di Aosta Via P.za Chanoux, 1 - 11100 Aosta Tel: 0165.300503 - 494 Fax: 0165.300442 statistica@comune.aosta.it	Ville d'Aoste 1, P.za Chanoux., 11100 Aoste Tél: 0165.300503 - 494 Fax 0165.300442 statistica@comune.aosta.it

INDICE COMUNALE DEI PREZZI AL CONSUMO PER L'INTERA COLLETTIVITA' (NIC)
Dati definitivi - mese: Febbraio 2022 - Anno base 2015 = 100

LA DINAMICA TENDENZIALE E CONGIUNTURALE

Nel mese di febbraio 2022 l'indice dei prezzi al consumo per l'intera collettività (NIC), relativo ad Aosta, è pari a 108,6. Tale indice ha registrato una variazione tendenziale (rispetto allo stesso mese dell'anno precedente) di +6,0% e una variazione congiunturale (rispetto al mese precedente) pari a +0,4%.



Riepilogo Indice NIC – Aosta – Anni 2021-2022

Mesi	2021			2022		
	Indice	Variazione Tendenziale	Variazione Congiunturale	Indice	Variazione Tendenziale	Variazione Congiunturale
Gennaio	102,4	-0,3	0,7	108,2	5,7	2,1
Febbraio	102,5	0,0	0,1	108,6	6,0	0,4
Marzo	102,8	0,2	0,3			
Aprile	102,8	0,9	0,0			
Maggio	102,9	1,5	0,1			
Giugno	103,4	1,4	0,5			
Luglio	104,1	2,0	0,7			
Agosto	104,8	1,8	0,7			
Settembre	103,8	2,5	-1,0			
Ottobre	104,4	3,1	0,6			
Novembre	105,0	3,9	0,6			
Dicembre	106,0	4,2	1,0			

Nota metodologica: Gli indici riportati sono espressi in base 2015=100



16 MARZO 2022

Area A3- Sviluppo economico e
Servizi demografici
Ufficio Statistica

Città di Aosta
Via P.za Chanoux, 1 11100 Aosta
Tel: 0165.300503 - 494
Fax: 0165.300525
statistica@comune.aosta.it

Area A3 – Développement économique et
Services démographiques
Bureau des Statistiques

Ville d'Aoste
1, P.za Chanoux., 11100 Aoste
Tél: 0165.300503 - 494
Fax 0165.300525
statistica@comune.aosta.it

**INDICE DEI PREZZI AL CONSUMO PER
L'INTERA COLLETTIVITA' NAZIONALE (NIC)
Indice definitivo del mese di FEBBRAIO 2022**

<i>DIVISIONI</i>	<i>VARIAZIONI PERCENTUALI</i>	
	Variazione Tendenziale (febbraio 2022 rispetto a febbraio 2021)	Variazione Congiunturale (febbraio 2022 rispetto a gennaio 2022)
Prodotti alimentari e bevande analcoliche	+5,0	+0,6
Bevande alcoliche e tabacchi	+1,0	+0,4
Abbigliamento e calzature	+0,7	+0,1
Abitazione, acqua, elettricità e combustibili	+24,2	+1,4
Mobili, articoli e servizi per la casa	+1,0	+0,2
Servizi sanitari e spese per la salute	+0,4	0,0
Trasporti	+8,4	+1,4
Comunicazioni	-4,3	+0,4
Ricreazione, spettacoli e cultura	+1,2	+0,1
Istruzione	-1,5	0,0
Servizi ricettivi e di ristorazione	+5,4	-1,7
Altri beni e servizi	+1,2	+0,4
Indice generale N I C	+6,0	+0,4