
	Area A5- Sviluppo economico e Servizi demografici Ufficio Statistica	Area A5 – Développement économique et Services démographiques Bureau des Statistiques
	Città di Aosta Via P.za Chanoux, 1 - 11100 Aosta Tel: 0165.300503 - 494 Fax: 0165.300442 statistica@comune.aosta.it	Ville d'Aoste 1, P.za Chanoux., 11100 Aoste Tél: 0165.300503 - 494 Fax 0165.300442 statistica@comune.aosta.it

## INDICE COMUNALE DEI PREZZI AL CONSUMO PER L'INTERA COLLETTIVITA' (NIC)

**Dati definitivi - mese: dicembre 2020 - Anno base 2015 = 100**



### Rilevazione territoriale dei prezzi al consumo

Gli indici dei prezzi al consumo di dicembre 2020 sono stati elaborati nel contesto determinato dalle misure adottate con il nuovo DPCM del 3 novembre 2020 per contrastare la nuova ondata della pandemia causata dal Covid-19 e che hanno reintrodotto limitazioni, differenziate a livello regionale, riproponendo, almeno in parte, le criticità del periodo marzo-maggio.

L'offerta commerciale di beni e servizi ha subito quindi nuove ulteriori restrizioni e le attività di rilevazione presso i punti vendita e i rispondenti hanno incontrato nuovamente difficoltà crescenti. Il numero di mancate rilevazioni, pur non toccando i livelli di marzo e aprile, è tornato ad aumentare dopo essere diminuito in particolare nel periodo compreso tra giugno e ottobre.

L'impianto dell'indagine sui prezzi al consumo, basato sull'utilizzo di una pluralità di canali per l'acquisizione dei dati, ha continuato a consentire di ridurre gli effetti negativi dell'elevato numero di mancate rilevazioni sulla qualità delle misurazioni della dinamica dei prezzi al consumo. La situazione che si è venuta determinando e le modalità con le quali è stata via via affrontata sono illustrate nella Nota metodologica, alle pagine 31, 32 e 33 del comunicato stampa diffuso oggi dall'Istat.

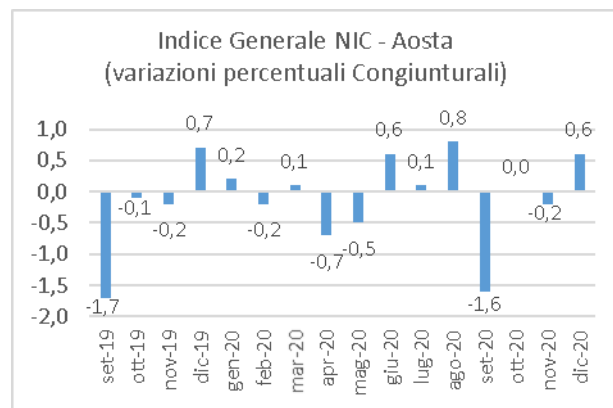
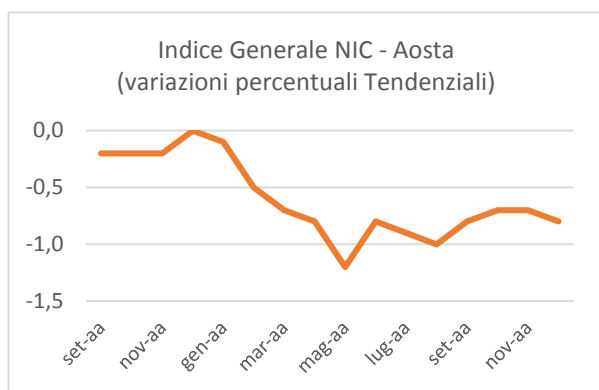
Come ricordato nella Nota metodologica dell'Istat, gli indici ai diversi livelli di aggregazione, sia nazionali sia locali, che hanno avuto una quota di imputazioni superiore al 50% (in termini di prezzi mancanti e/o di peso), sono segnalati mediante l'utilizzo del flag "i" (dato imputato).

	Area A5- Sviluppo economico e Servizi demografici Ufficio Statistica	Area A5 – Développement économique et Services démographiques Bureau des Statistiques
	Città di Aosta Via P.za Chanoux, 1 - 11100 Aosta Tel: 0165.300503 - 494 Fax: 0165.300442 statistica@comune.aosta.it	Ville d'Aoste 1, P.za Chanoux., 11100 Aoste Tél: 0165.300503 - 494 Fax 0165.300442 statistica@comune.aosta.it

## INDICE COMUNALE DEI PREZZI AL CONSUMO PER L'INTERA COLLETTIVITA' (NIC) Dati definitivi - mese: dicembre 2020 - Anno base 2015 = 100

### LA DINAMICA TENDENZIALE E CONGIUNTURALE

Nel mese di dicembre 2020 l'indice dei prezzi al consumo per l'intera collettività (NIC) relativo ad Aosta è pari a 101,7. Tale indice ha registrato una variazione tendenziale (rispetto allo stesso mese dell'anno precedente) di -0,8% e una variazione congiunturale (rispetto al mese precedente) pari a +0,6%.



### Riepilogo Indice NIC – Aosta – Anni 2019-2020

Mesi	2019			2020		
	Indice	Variazione Tendenziale	Variazione Congiunturale	Indice	Variazione Tendenziale	Variazione Congiunturale
Gennaio	102,8	0,7	0,3	102,7	-0,1	0,2
Febbraio	103,0	0,8	0,2	102,5	-0,5	-0,2
Marzo	103,3	1,1	0,3	102,6	-0,7	0,1
Aprile	102,7	1,2	-0,6	101,9	-0,8	-0,7
Maggio	102,6	0,6	-0,1	101,4	-1,2	-0,5
Giugno	102,8	0,5	0,2	101,7	-1,1	0,3
Luglio	103,0	0,2	0,2	102,1	-0,9	0,1
Agosto	103,9	0,1	0,9	102,9	-1,0	0,8
Settembre	102,1	-0,2	-1,7	101,3	-0,8	-1,6
Ottobre	102,0	-0,2	-0,1	101,3	-0,7	0,0
Novembre	101,8	-0,2	-0,2	101,1	-0,7	-0,2
Dicembre	102,5	0,0	0,7	101,7	-0,8	0,6

Nota metodologica: Gli indici riportati sono espressi in base 2015=100



18 GENNAIO 2021

Area A5- Sviluppo economico e  
Servizi demografici  
Ufficio Statistica

Città di Aosta  
Via P.za Chanoux, 1 11100 Aosta  
Tel: 0165.300503 - 494  
Fax: 0165.300525  
statistica@comune.aosta.it

Area A5 – Développement économique et  
Services démographiques  
Bureau des Statistiques

Ville d'Aoste  
1, P.za Chanoux., 11100 Aoste  
Tél: 0165.300503 - 494  
Fax 0165.300525  
statistica@comune.aosta.it

**INDICE DEI PREZZI AL CONSUMO PER  
L'INTERA COLLETTIVITA' NAZIONALE (NIC)  
Indice definitivo del mese di DICEMBRE 2020**

<b><i>DIVISIONI</i></b>	<b><i>VARIAZIONI PERCENTUALI</i></b>	
	<b>Variazione Tendenziale (dicembre 2020 rispetto a dicembre 2019)</b>	<b>Variazione Congiunturale (dicembre 2020 rispetto a novembre 2020)</b>
Prodotti alimentari e bevande analcoliche	+0,6	-1,6
Bevande alcoliche e tabacchi	+2,0	-0,7
Abbigliamento e calzature	+1,0	0,0
Abitazione, acqua, elettricità e combustibili	-1,9	-0,9
Mobili, articoli e servizi per la casa	+0,3	+0,4
Servizi sanitari e spese per la salute	0,0	0,0
Trasporti	-3,5	+1,8
Comunicazioni	-6,3	-0,5
Ricreazione, spettacoli e cultura	+0,8	+2,3
Istruzione	-13,5	0,0
Servizi ricettivi e di ristorazione	-0,2	+2,9
Altri beni e servizi	+0,3	-0,1
<b>Indice generale N I C</b>	<b>-0,8</b>	<b>+0,6</b>