
	Area A3- Sviluppo economico e Servizi demografici Ufficio Statistica	Area A3 – Développement économique et Services démographiques Bureau des Statistiques
	Città di Aosta Via P.za Chanoux, 1 - 11100 Aosta Tel: 0165.300503 - 494 Fax: 0165.300442 <a href="mailto:statistica@comune.aosta.it">statistica@comune.aosta.it</a>	Ville d'Aoste 1, P.za Chanoux., 11100 Aoste Tél: 0165.300503 - 494 Fax 0165.300442 <a href="mailto:statistica@comune.aosta.it">statistica@comune.aosta.it</a>



## INDICE COMUNALE DEI PREZZI AL CONSUMO PER L'INTERA COLLETTIVITA' (NIC)

**Dati definitivi - mese: agosto 2021 - Anno base 2015 = 100**

### Rilevazione territoriale dei prezzi al consumo

Gli indici dei prezzi al consumo di agosto 2021 sono stati elaborati tenendo conto delle limitazioni, differenziate a livello regionale, definite dalle normative nazionali e locali per contrastare la pandemia causata dal Covid-19.

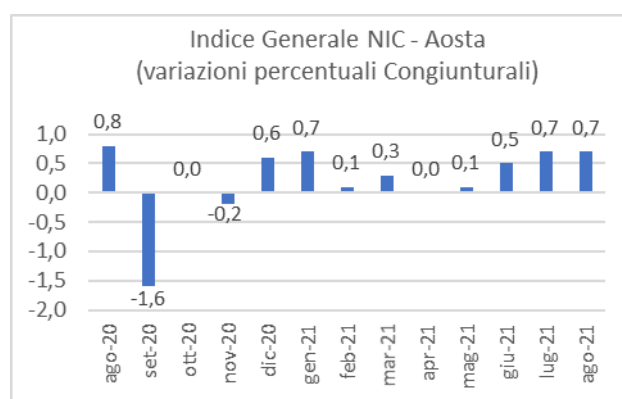
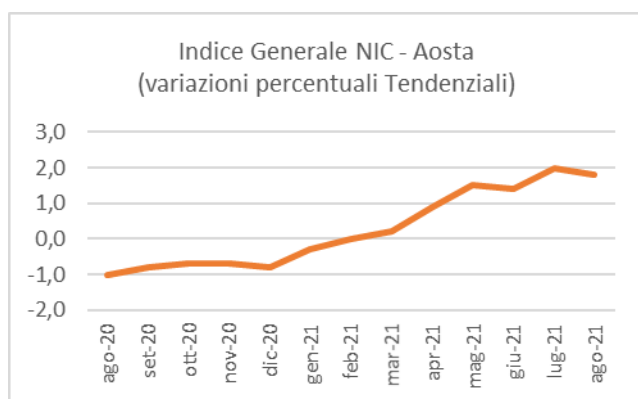
L'impianto dell'indagine sui prezzi al consumo, basato sull'utilizzo di una pluralità di canali per l'acquisizione dei dati, ha continuato a consentire di ridurre gli effetti negativi del più elevato numero di mancate rilevazioni sulla qualità delle misurazioni della dinamica dei prezzi al consumo. Le modalità, con le quali la situazione che si è venuta determinando è stata via via affrontata, sono illustrate nella Nota metodologica del comunicato stampa diffuso oggi dall'Istat, nella quale viene anche ricordato che gli indici ai diversi livelli di aggregazione, sia nazionali sia locali, che hanno avuto una quota di imputazioni superiore al 50% (in termini di prezzi mancanti e/o di peso), sono segnalati mediante l'utilizzo del flag "i" (dato imputato).

	Area A3- Sviluppo economico e Servizi demografici Ufficio Statistica	Area A3 – Développement économique et Services démographiques Bureau des Statistiques
	Città di Aosta Via P.za Chanoux, 1 - 11100 Aosta Tel: 0165.300503 - 494 Fax: 0165.300442 statistica@comune.aosta.it	Ville d'Aoste 1, P.za Chanoux., 11100 Aoste Tél: 0165.300503 - 494 Fax 0165.300442 statistica@comune.aosta.it

## INDICE COMUNALE DEI PREZZI AL CONSUMO PER L'INTERA COLLETTIVITA' (NIC) Dati definitivi - mese: Agosto 2021 - Anno base 2015 = 100

### LA DINAMICA TENDENZIALE E CONGIUNTURALE

Nel mese di agosto 2021 l'indice dei prezzi al consumo per l'intera collettività (NIC), relativo ad Aosta, è pari a 104,8. Tale indice ha registrato una variazione tendenziale (rispetto allo stesso mese dell'anno precedente) di +1,8% e una variazione congiunturale (rispetto al mese precedente) pari a +0,7%.



### Riepilogo Indice NIC – Aosta – Anni 2020-2021

Mesi	2020			2021		
	Indice	Variazione Tendenziale	Variazione Congiunturale	Indice	Variazione Tendenziale	Variazione Congiunturale
Gennaio	102,7	-0,1	0,2	102,4	-0,3	0,7
Febbraio	102,5	-0,5	-0,2	102,5	0,0	0,1
Marzo	102,6	-0,7	0,1	102,8	0,2	0,3
Aprile	101,9	-0,8	-0,7	102,8	0,9	0,0
Maggio	101,4	-1,2	-0,5	102,9	1,5	0,1
Giugno	101,7	-1,1	0,3	103,4	1,4	0,5
Luglio	102,1	-0,9	0,1	104,1	2,0	0,7
Agosto	102,9	-1,0	0,8	104,8	1,8	0,7
Settembre	101,3	-0,8	-1,6			
Ottobre	101,3	-0,7	0,0			
Novembre	101,1	-0,7	-0,2			
Dicembre	101,7	-0,8	0,6			

Nota metodologica: Gli indici riportati sono espressi in base 2015=100



15 SETTEMBRE 2021

Area A3- Sviluppo economico e  
Servizi demografici  
Ufficio Statistica

Città di Aosta  
Via P.za Chanoux, 1 11100 Aosta  
Tel: 0165.300503 - 494  
Fax: 0165.300525  
statistica@comune.aosta.it

Area A3 – Développement économique et  
Services démographiques  
Bureau des Statistiques

Ville d'Aoste  
1, P.za Chanoux., 11100 Aoste  
Tél: 0165.300503 - 494  
Fax 0165.300525  
statistica@comune.aosta.it

**INDICE DEI PREZZI AL CONSUMO PER  
L'INTERA COLLETTIVITA' NAZIONALE (NIC)  
Indice definitivo del mese di AGOSTO 2021**

<b><i>DIVISIONI</i></b>	<b><i>VARIAZIONI PERCENTUALI</i></b>	
	<b>Variazione Tendenziale (agosto 2021 rispetto ad agosto 2020)</b>	<b>Variazione Congiunturale (agosto 2021 rispetto a luglio 2021)</b>
Prodotti alimentari e bevande analcoliche	+0,1	+0,4
Bevande alcoliche e tabacchi	+0,3	+0,5
Abbigliamento e calzature	+0,7	-0,2
Abitazione, acqua, elettricità e combustibili	+7,3	+0,1
Mobili, articoli e servizi per la casa	+0,4	+0,1
Servizi sanitari e spese per la salute	+0,6	0,0
Trasporti	+5,6	+1,7
Comunicazioni	-1,7	+0,6
Ricreazione, spettacoli e cultura	-0,6	+0,5
Istruzione	-13,5	0,0
Servizi ricettivi e di ristorazione	+3,3	+3,2
Altri beni e servizi	+0,4	+0,2
<b>Indice generale N I C</b>	<b>+1,8</b>	<b>+0,7</b>