
	Area A5- Sviluppo economico e Servizi demografici Ufficio Statistica	Area A5 – Développement économique et Services démographiques Bureau des Statistiques
	Città di Aosta Via P.za Chanoux, 1 - 11100 Aosta Tel: 0165.300503 - 494 Fax: 0165.300442 statistica@comune.aosta.it	Ville d'Aoste 1, P.za Chanoux., 11100 Aoste Tél: 0165.300503 - 494 Fax 0165.300442 statistica@comune.aosta.it

INDICE COMUNALE DEI PREZZI AL CONSUMO PER L'INTERA COLLETTIVITA' (NIC)



Dati definitivi - mese: maggio 2020 - Anno base 2015 = 100

Rilevazione territoriale dei prezzi al consumo

Gli indici dei prezzi al consumo di maggio 2020 sono stati elaborati nel contesto dell'emergenza sanitaria dovuta al diffondersi del Covid -19 in Italia, che ha visto prolungarsi la sospensione delle attività di ampi segmenti dell'offerta di beni e servizi di consumo e confermate le misure di limitazione alla mobilità personale e di distanziamento sociale per il contrasto della pandemia.

L'impianto dell'indagine sui prezzi al consumo, basato sull'utilizzo di una pluralità di canali per l'acquisizione dei dati, ha consentito di ridurre gli effetti negativi dell'elevato numero di mancate rilevazioni sulla qualità delle misurazioni della dinamica dei prezzi al consumo. La situazione che si è venuta determinando e le modalità con le quali è stata affrontata sono illustrate nella Nota metodologica, alle pagine 19 e 20, del Comunicato stampa diffuso oggi dall'Istat.

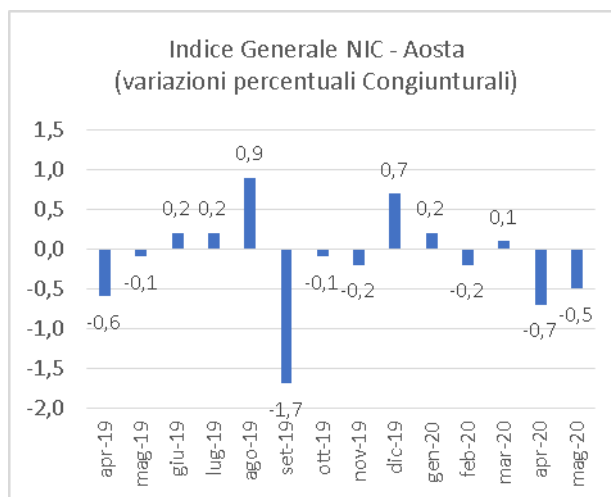
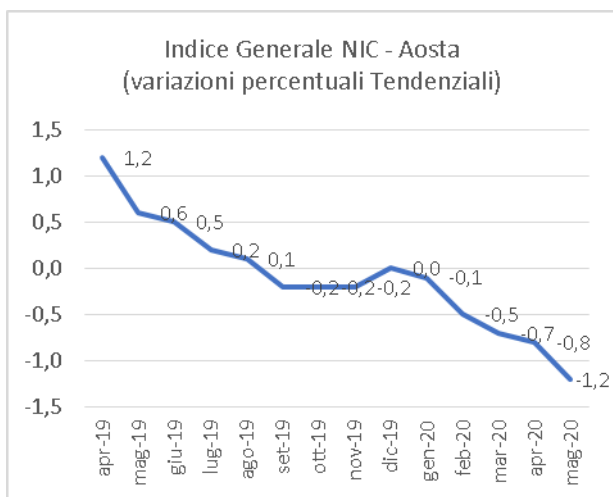
Come ricordato nella Nota metodologica dell'Istat, gli indici ai diversi livelli di aggregazione, sia nazionali sia locali, che hanno avuto una quota di imputazioni superiore al 50% (in termini di prezzi mancanti e/o di peso), sono segnalati mediante l'utilizzo del flag "i" (dato imputato).

	Area A5- Sviluppo economico e Servizi demografici Ufficio Statistica	Area A5 – Développement économique et Services démographiques Bureau des Statistiques
	Città di Aosta Via P.za Chanoux, 1 - 11100 Aosta Tel: 0165.300503 - 494 Fax: 0165.300442 statistica@comune.aosta.it	Ville d'Aoste 1, P.za Chanoux., 11100 Aoste Tél: 0165.300503 - 494 Fax 0165.300442 statistica@comune.aosta.it

INDICE COMUNALE DEI PREZZI AL CONSUMO PER L'INTERA COLLETTIVITA' (NIC) Dati definitivi - mese: maggio 2020 - Anno base 2015 = 100

LA DINAMICA TENDENZIALE E CONGIUNTURALE

Nel mese di maggio 2020 l'indice dei prezzi al consumo per l'intera collettività (NIC) relativo ad Aosta è pari a 101,4. Tale indice ha registrato una variazione tendenziale (rispetto allo stesso mese dell'anno precedente) di -1,2% e una variazione congiunturale (rispetto al mese precedente) pari a -0,5%.



Riepilogo Indice NIC – Aosta – Anni 2019-2020

Mesi	2019			2020		
	Indice	Variazione Tendenziale	Variazione Congiunturale	Indice	Variazione Tendenziale	Variazione Congiunturale
Gennaio	102,8	0,7	0,3	102,7	-0,1	0,2
Febbraio	103,0	0,8	0,2	102,5	-0,5	-0,2
Marzo	103,3	1,1	0,3	102,6	-0,7	0,1
Aprile	102,7	1,2	-0,6	101,9	-0,8	-0,7
Maggio	102,6	0,6	-0,1	101,4	-1,2	-0,5
Giugno	102,8	0,5	0,2			
Luglio	103,0	0,2	0,2			
Agosto	103,9	0,1	0,9			
Settembre	102,1	-0,2	-1,7			
Ottobre	102,0	-0,2	-0,1			
Novembre	101,8	-0,2	-0,2			
Dicembre	102,5	0,0	0,7			

Nota metodologica: Gli indici riportati sono espressi in base 2015=100



15 GIUGNO 2020

Area A5- Sviluppo economico e
Servizi demografici
Ufficio Statistica

Città di Aosta
Via P.za Chanoux, 1 11100 Aosta
Tel: 0165.300503 - 494
Fax: 0165.300525
statistica@comune.aosta.it

Area A5 – Développement économique et
Services démographiques
Bureau des Statistiques

Ville d'Aoste
1, P.za Chanoux., 11100 Aoste
Tél: 0165.300503 - 494
Fax 0165.300525
statistica@comune.aosta.it

**INDICE DEI PREZZI AL CONSUMO PER
L'INTERA COLLETTIVITA' NAZIONALE (NIC)
Indice definitivo del mese di MAGGIO 2020**

<i>DIVISIONI</i>	<i>VARIAZIONI PERCENTUALI</i>	
	Variazione Tendenziale (maggio 2020 rispetto a maggio 2019)	Variazione Congiunturale (maggio 2020 rispetto ad aprile 2020)
Prodotti alimentari e bevande analcoliche	+1,5	+0,4
Bevande alcoliche e tabacchi	+2,4	0,0
Abbigliamento e calzature	+0,8	0,0
Abitazione, acqua, elettricità e combustibili	-4,9	-0,2
Mobili, articoli e servizi per la casa (i)	+0,6 (i)	+0,1 (i)
Servizi sanitari e spese per la salute	-0,1	0,0
Trasporti	-4,8	-1,9
Comunicazioni	-4,5	-1,6
Ricreazione, spettacoli e cultura	-0,5	-0,6
Istruzione (i)	+0,6 (i)	0,0 (i)
Servizi ricettivi e di ristorazione (i)	-0,2 (i)	-0,7 (i)
Altri beni e servizi	+0,4	-0,1
Indice generale N I C	-1,2	-0,5

(i) Indice calcolato imputando, perché non disponibili o non utilizzabili, dati elementari rappresentativi del 50% e più del peso dell'aggregato.