
	Area A5- Sviluppo economico e Servizi demografici Ufficio Statistica	Area A5 – Développement économique et Services démographiques Bureau des Statistiques
	Città di Aosta Via P.za Chanoux, 1 - 11100 Aosta Tel: 0165.300503 - 494 Fax: 0165.300442 statistica@comune.aosta.it	Ville d'Aoste 1, P.za Chanoux., 11100 Aoste Tél: 0165.300503 - 494 Fax 0165.300442 statistica@comune.aosta.it

## INDICE COMUNALE DEI PREZZI AL CONSUMO PER L'INTERA COLLETTIVITA' (NIC)



**Dati definitivi - mese: agosto 2020 - Anno base 2015 = 100**

### Rilevazione territoriale dei prezzi al consumo

Gli indici dei prezzi al consumo di agosto 2020 sono stati elaborati nel contesto di progressiva riduzione della gravità dell'emergenza sanitaria dovuta al diffondersi del Covid-19 in Italia e di riapertura di buona parte delle attività commerciali di offerta di beni e servizi di consumo. Pur rimanendo sopra la norma, il numero di mancate rilevazioni è quindi diminuito (analogamente a quanto accaduto a giugno e luglio).

L'impianto dell'indagine sui prezzi al consumo, basato sull'utilizzo di una pluralità di canali per l'acquisizione dei dati, ha consentito di ridurre gli effetti negativi dell'elevato numero di mancate rilevazioni sulla qualità delle misurazioni della dinamica dei prezzi al consumo. La situazione che si è venuta determinando e le modalità con le quali è stata via via affrontata sono illustrate nella Nota metodologica, alle pagine 20, 21 e 22 del comunicato stampa diffuso oggi dall'Istat.

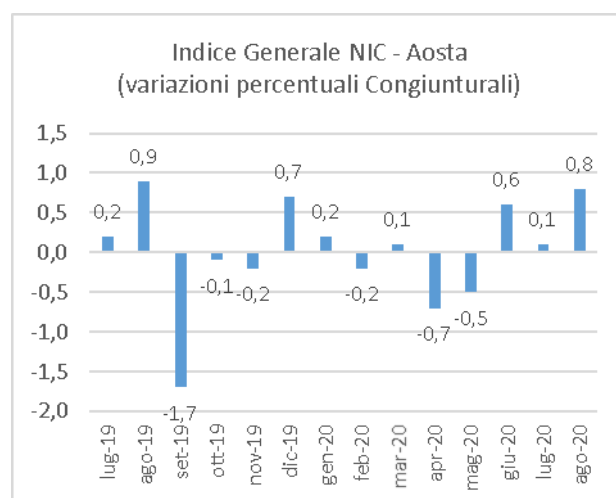
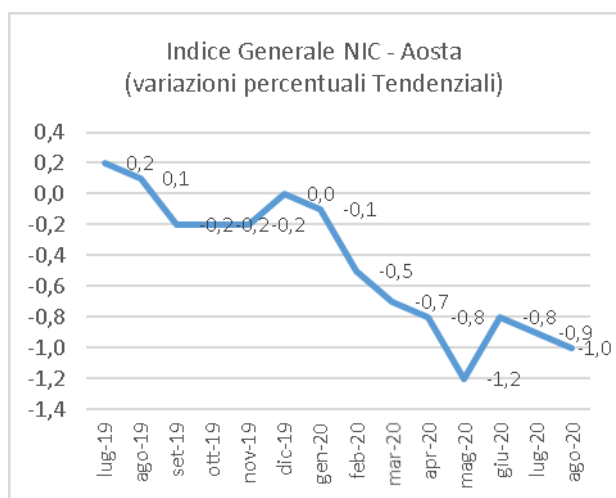
Come ricordato nella Nota metodologica dell'Istat, gli indici ai diversi livelli di aggregazione, sia nazionali sia locali, che hanno avuto una quota di imputazioni superiore al 50% (in termini di prezzi mancanti e/o di peso), sono segnalati mediante l'utilizzo del flag "i" (dato imputato).

	Area A5- Sviluppo economico e Servizi demografici Ufficio Statistica	Area A5 – Développement économique et Services démographiques Bureau des Statistiques
	Città di Aosta Via P.za Chanoux, 1 - 11100 Aosta Tel: 0165.300503 - 494 Fax: 0165.300442 statistica@comune.aosta.it	Ville d'Aoste 1, P.za Chanoux., 11100 Aoste Tél: 0165.300503 - 494 Fax 0165.300442 statistica@comune.aosta.it

## INDICE COMUNALE DEI PREZZI AL CONSUMO PER L'INTERA COLLETTIVITA' (NIC) Dati definitivi - mese: agosto 2020 - Anno base 2015 = 100

### LA DINAMICA TENDENZIALE E CONGIUNTURALE

Nel mese di ago 2020 l'indice dei prezzi al consumo per l'intera collettività (NIC) relativo ad Aosta è pari a 102,9. Tale indice ha registrato una variazione tendenziale (rispetto allo stesso mese dell'anno precedente) di -1,0% e una variazione congiunturale (rispetto al mese precedente) pari a +0,8%.



### Riepilogo Indice NIC – Aosta – Anni 2019-2020

Mesi	2019			2020		
	Indice	Variazione Tendenziale	Variazione Congiunturale	Indice	Variazione Tendenziale	Variazione Congiunturale
<b>Gennaio</b>	102,8	0,7	0,3	102,7	-0,1	0,2
<b>Febbraio</b>	103,0	0,8	0,2	102,5	-0,5	-0,2
<b>Marzo</b>	103,3	1,1	0,3	102,6	-0,7	0,1
<b>Aprile</b>	102,7	1,2	-0,6	101,9	-0,8	-0,7
<b>Maggio</b>	102,6	0,6	-0,1	101,4	-1,2	-0,5
<b>Giugno</b>	102,8	0,5	0,2	101,7	-1,1	0,3
<b>Luglio</b>	103,0	0,2	0,2	102,1	-0,9	0,1
<b>Agosto</b>	103,9	0,1	0,9	102,9	-1,0	0,8
<b>Settembre</b>	102,1	-0,2	-1,7			
<b>Ottobre</b>	102,0	-0,2	-0,1			
<b>Novembre</b>	101,8	-0,2	-0,2			
<b>Dicembre</b>	102,5	0,0	0,7			

Nota metodologica: Gli indici riportati sono espressi in base 2015=100



15 SETTEMBRE 2020

Area A5- Sviluppo economico e  
Servizi demografici  
Ufficio Statistica

Città di Aosta  
Via P.za Chanoux, 1 11100 Aosta  
Tel: 0165.300503 - 494  
Fax: 0165.300525  
statistica@comune.aosta.it

Area A5 – Développement économique et  
Services démographiques  
Bureau des Statistiques

Ville d'Aoste  
1, P.za Chanoux., 11100 Aoste  
Tél: 0165.300503 - 494  
Fax 0165.300525  
statistica@comune.aosta.it

**INDICE DEI PREZZI AL CONSUMO PER  
L'INTERA COLLETTIVITA' NAZIONALE (NIC)  
Indice definitivo del mese di AGOSTO 2020**

<i><b>DIVISIONI</b></i>	<i><b>VARIAZIONI PERCENTUALI</b></i>	
	Variazione Tendenziale (agosto 2020 rispetto a agosto 2019)	Variazione Congiunturale (agosto 2020 rispetto a luglio 2020)
Prodotti alimentari e bevande analcoliche	+1,5	-0,8
Bevande alcoliche e tabacchi	+1,9	+0,4
Abbigliamento e calzature	+0,8	0,0
Abitazione, acqua, elettricità e combustibili	-3,5	+0,1
Mobili, articoli e servizi per la casa	0,0	-0,2
Servizi sanitari e spese per la salute	0,0	+0,1
Trasporti	-4,4	+1,6
Comunicazioni	-6,8	-0,5
Ricreazione, spettacoli e cultura	-1,2	+0,4
Istruzione	+0,6	0,0
Servizi ricettivi e di ristorazione	+0,1	+3,5
Altri beni e servizi	+0,4	+0,4
<b>Indice generale N I C</b>	<b>-1,0</b>	<b>+0,8</b>