

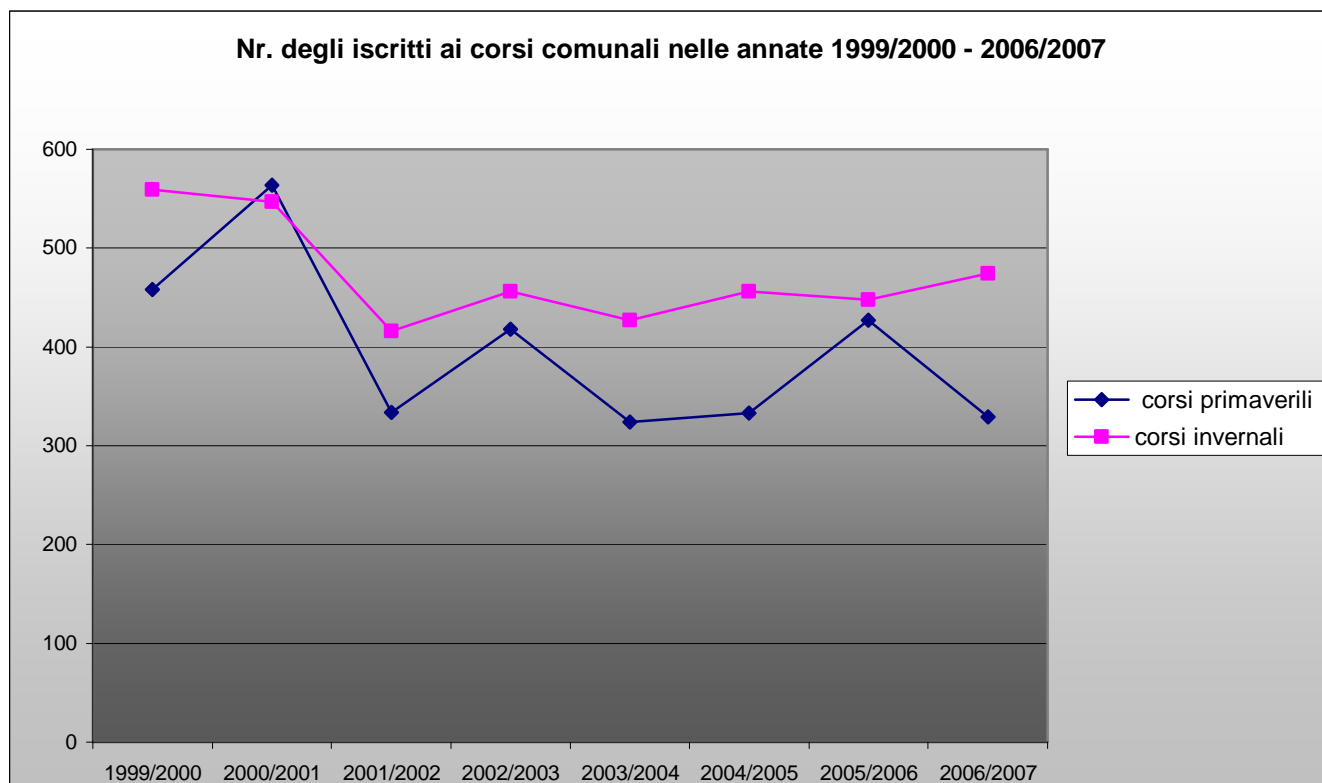
Area Sport

I dati relativi allo sport sono stati forniti dall'ufficio Sport del Comune di Aosta e riguardano gli anni dal 1999/2000 al 2006/2007.



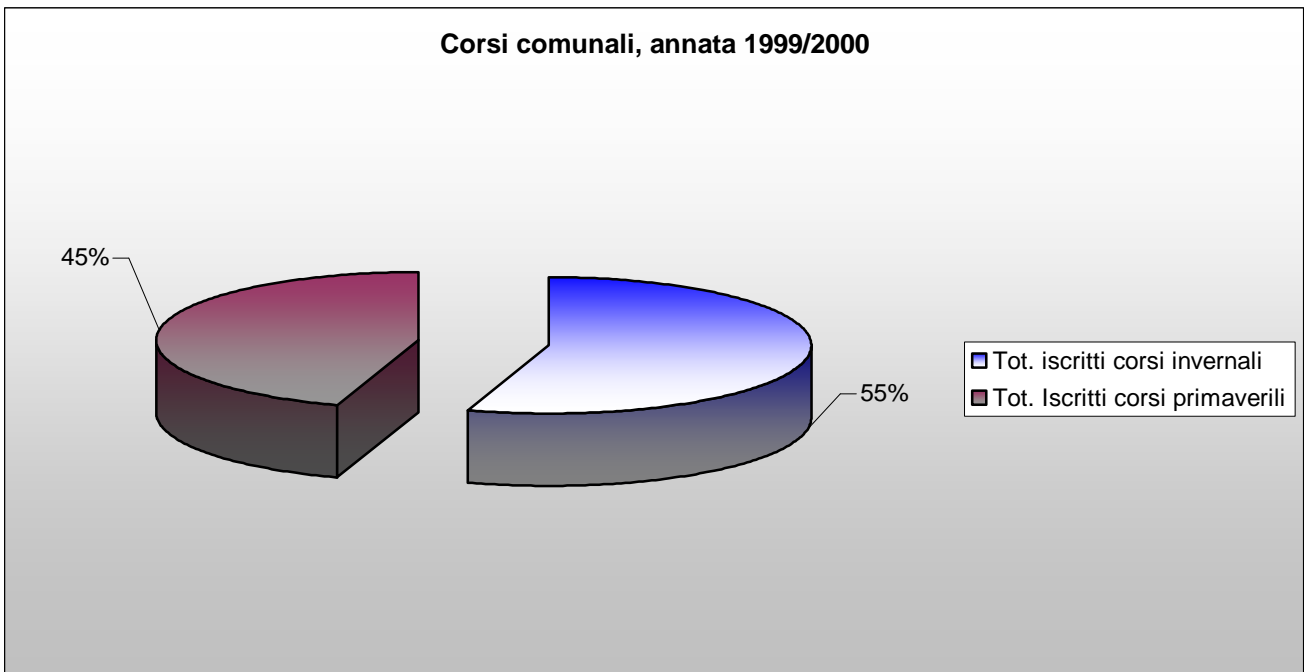
Corsi sportivi comunali. Annate 1999/2000 – 2006/2007

	1999/2000	2000/2001	2001/2002	2002/2003	2003/2004	2004/2005	2005/2006	2006/2007
corsi primaverili	458	564	334	418	324	333	427	329
corsi invernali	559	547	416	456	427	456	448	474

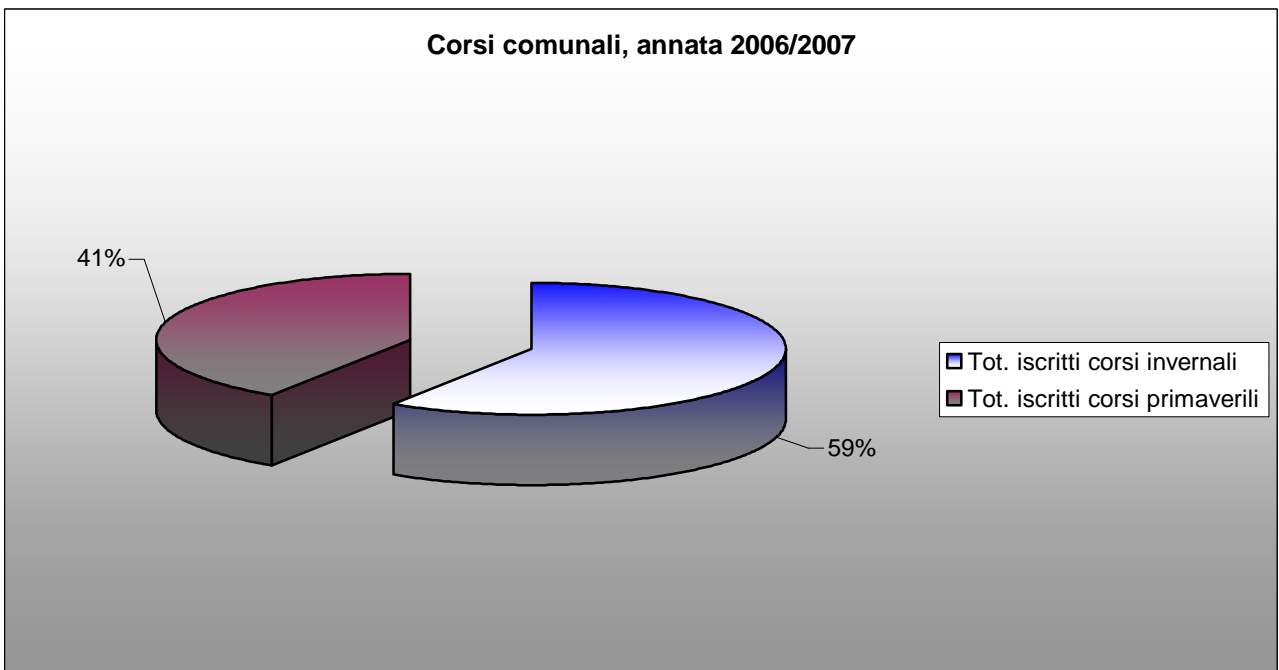


Fonte: ufficio Sport del Comune di Aosta.

Tot. iscritti corsi invernali	559
Tot. Iscritti corsi primaverili	458

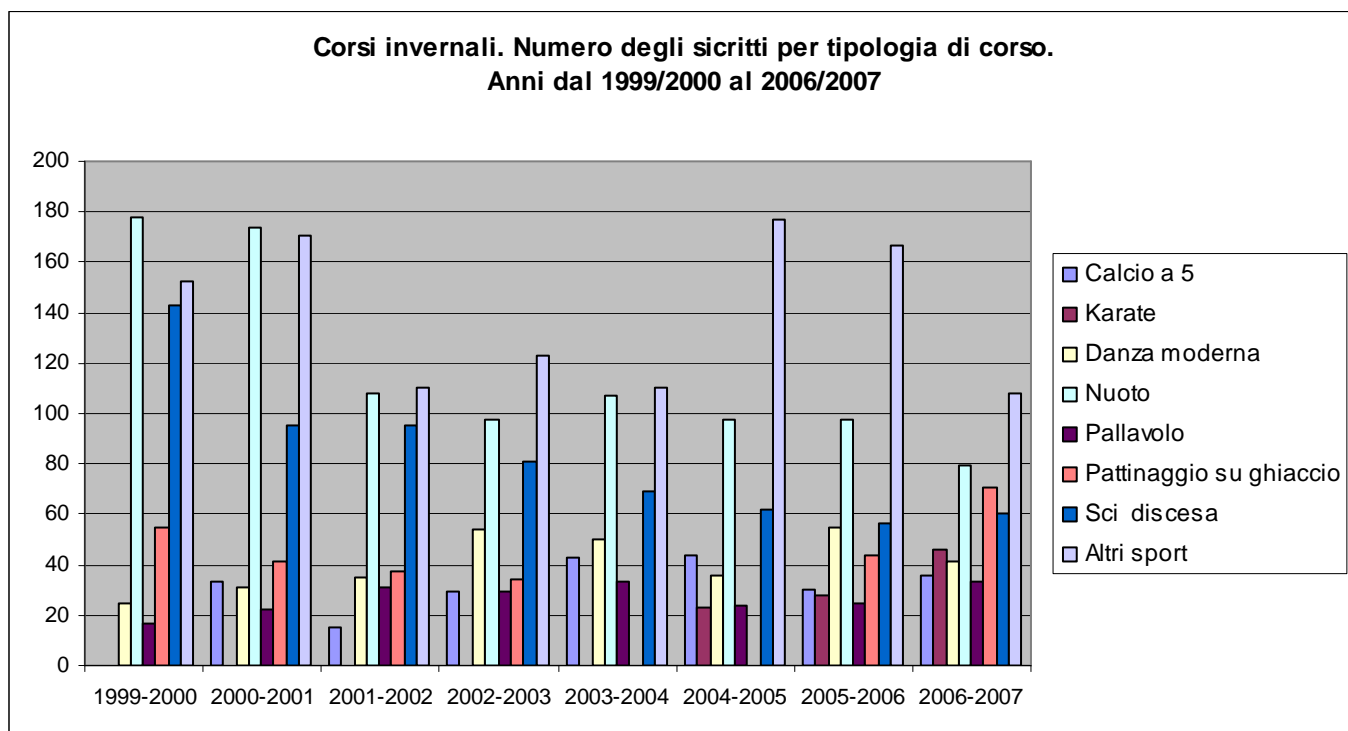


Tot. iscritti corsi invernali	474
Tot. Iscritti corsi primaverili	329



Fonte: ufficio Sport del Comune di Aosta.

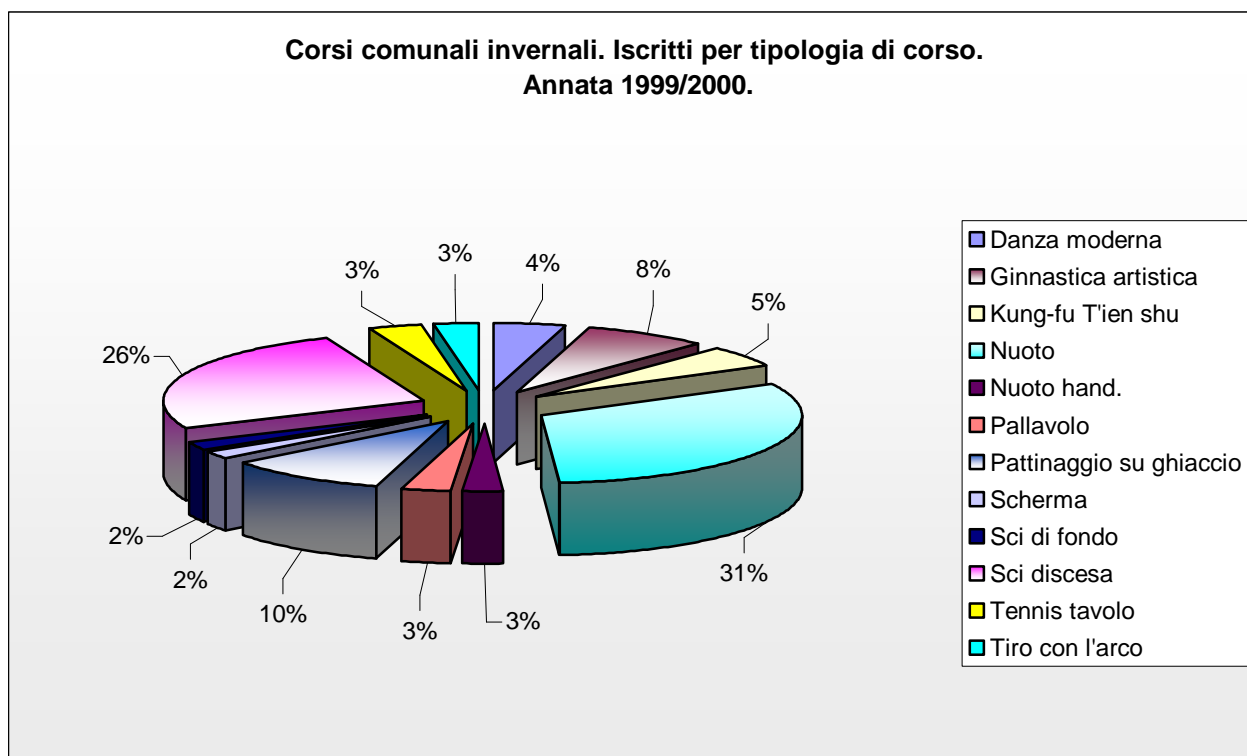
Corsi invernali: panoramica dei corsi.



Fonte: ufficio Sport del Comune di Aosta

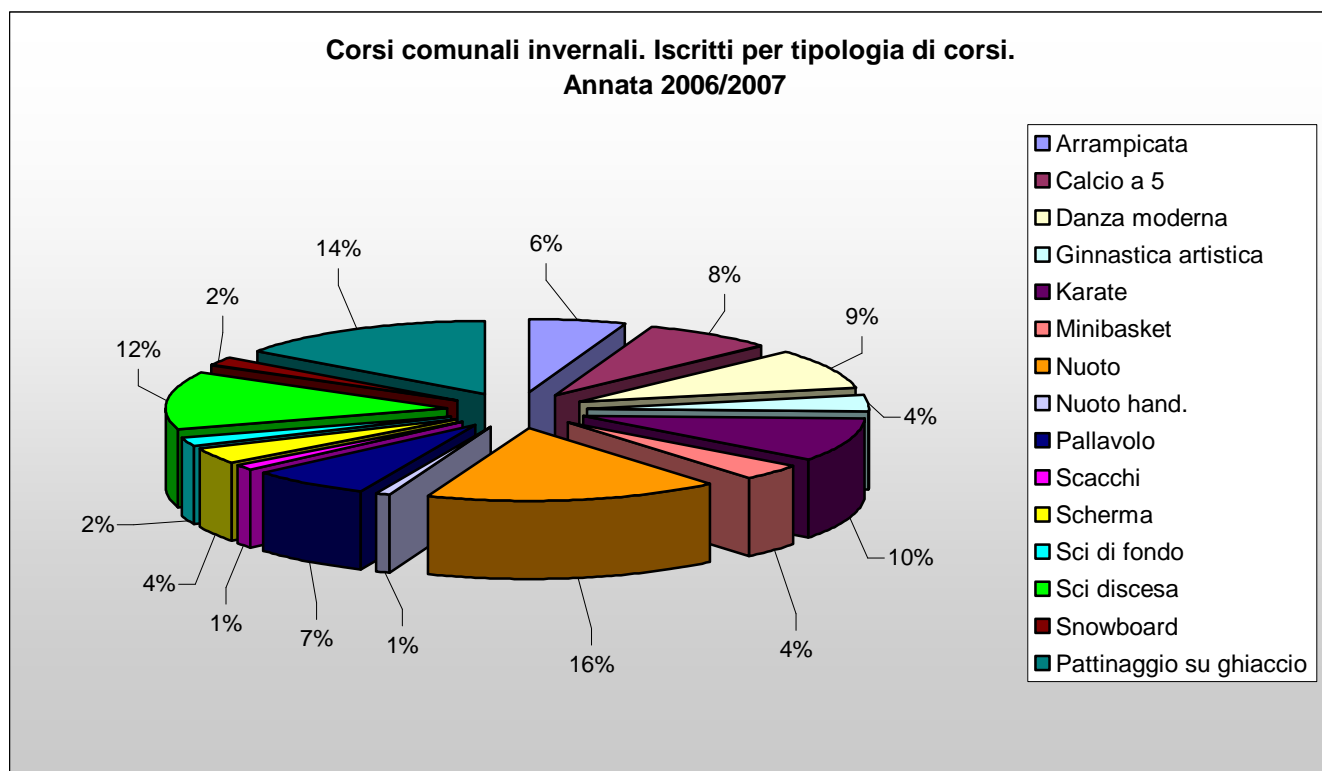
Altri sport: arrampicata, ginnastica artistica, Kung-fu T'ien shu, mini-basket, nuoto hand., scacchi, scherma, sci di fondo, snowboard, tennistavolo, tiro con l'arco

Attività sportiva	Nr. Iscritti annata 1999-2000
Danza moderna	25
Ginnastica artistica	44
Kung-fu T'ien shu	27
Nuoto	178
Nuoto hand.	14
Pallavolo	17
Pattinaggio su ghiaccio	55
Scherma	11
Sci di fondo	11
Sci discesa	143
Tennis tavolo	18
Tiro con l'arco	16



Fonte: ufficio Sport del Comune di Aosta.

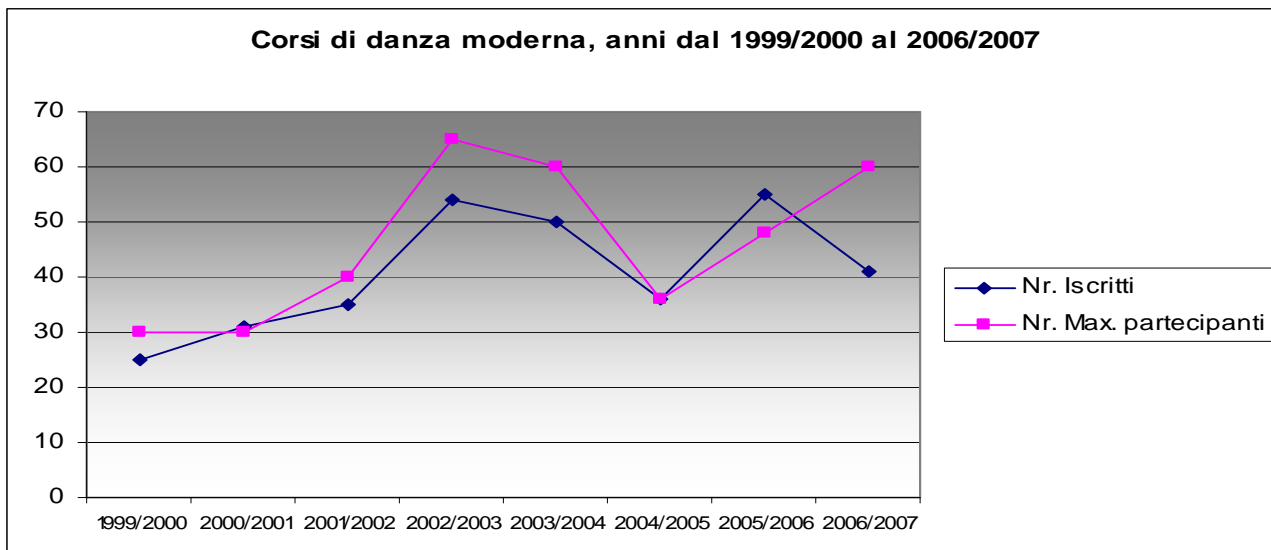
Attività sportiva	Annata 2006-2007
Arrampicata	26
Calcio a 5	36
Danza moderna	41
Ginnastica artistica	17
Karate	46
Minibasket	18
Nuoto	79
Nuoto hand.	4
Pallavolo	33
Scacchi	5
Scherma	17
Sci di fondo	10
Sci discesa	60
Snowboard	9
Pattinaggio su ghiaccio	71



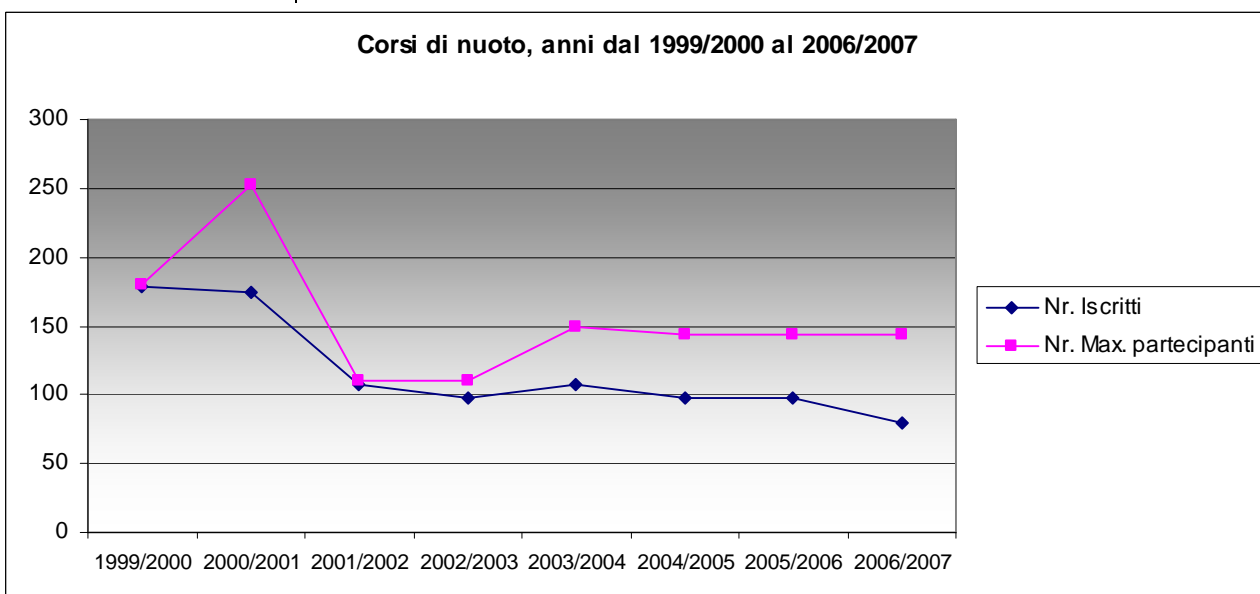
Fonte: ufficio Sport del Comune di Aosta

Corsi sportivi invernali: trend dal 1999/2000 al 2006/2007 per le discipline più frequentate.

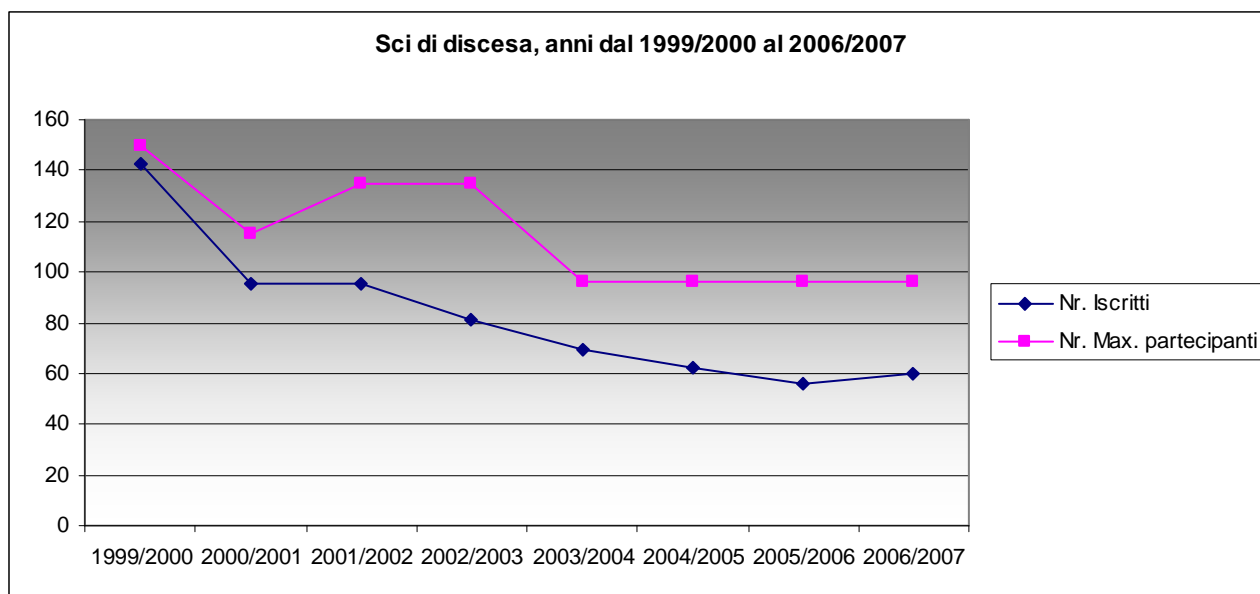
	Nr. Iscritti	Nr. Max. partecipanti
1999/2000	25	30
2000/2001	31	30
2001/2002	35	40
2002/2003	54	65
2003/2004	50	60
2004/2005	36	36
2005/2006	55	48
2006/2007	41	60



	Nr. Iscritti	Nr. Max. partecipanti
1999/2000	178	180
2000/2001	174	252
2001/2002	108	110
2002/2003	98	110
2003/2004	107	150
2004/2005	98	144
2005/2006	98	144
2006/2007	79	144

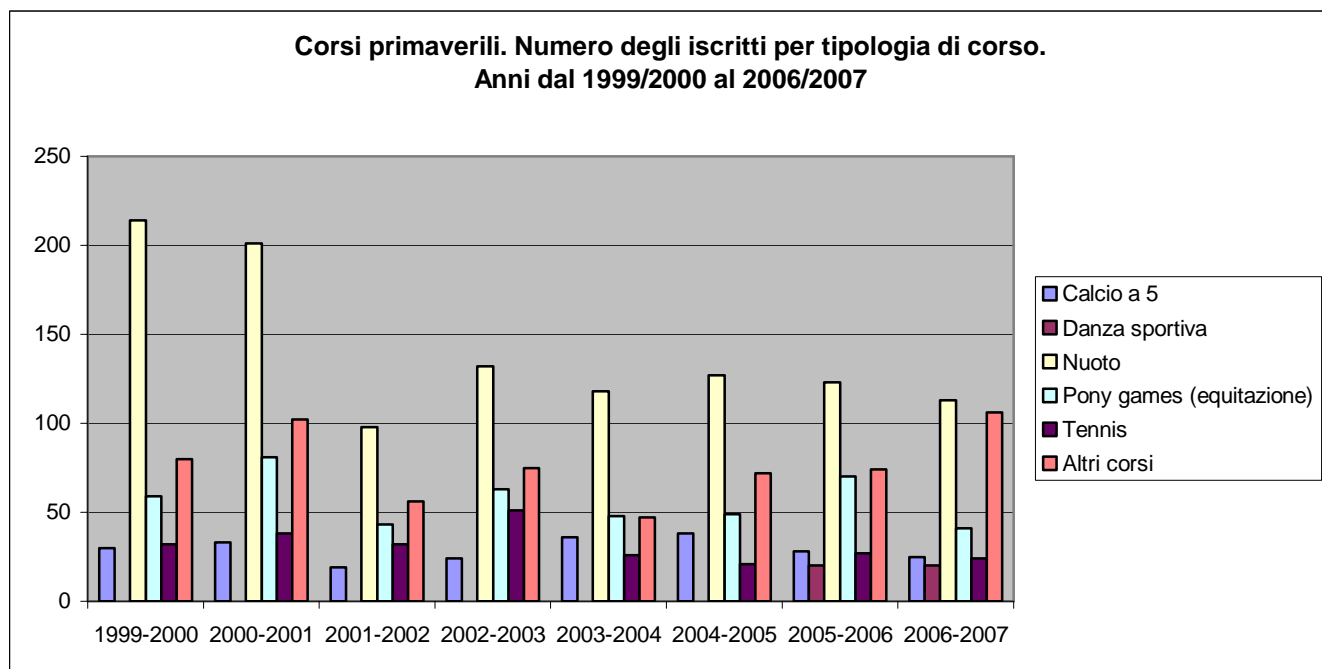


	Nr. Iscritti	Nr. Max. partecipanti
1999/2000	143	150
2000/2001	95	115
2001/2002	95	135
2002/2003	81	135
2003/2004	69	96
2004/2005	62	96
2005/2006	56	96
2006/2007	60	96



Fonte: ufficio Sport del Comune di Aosta

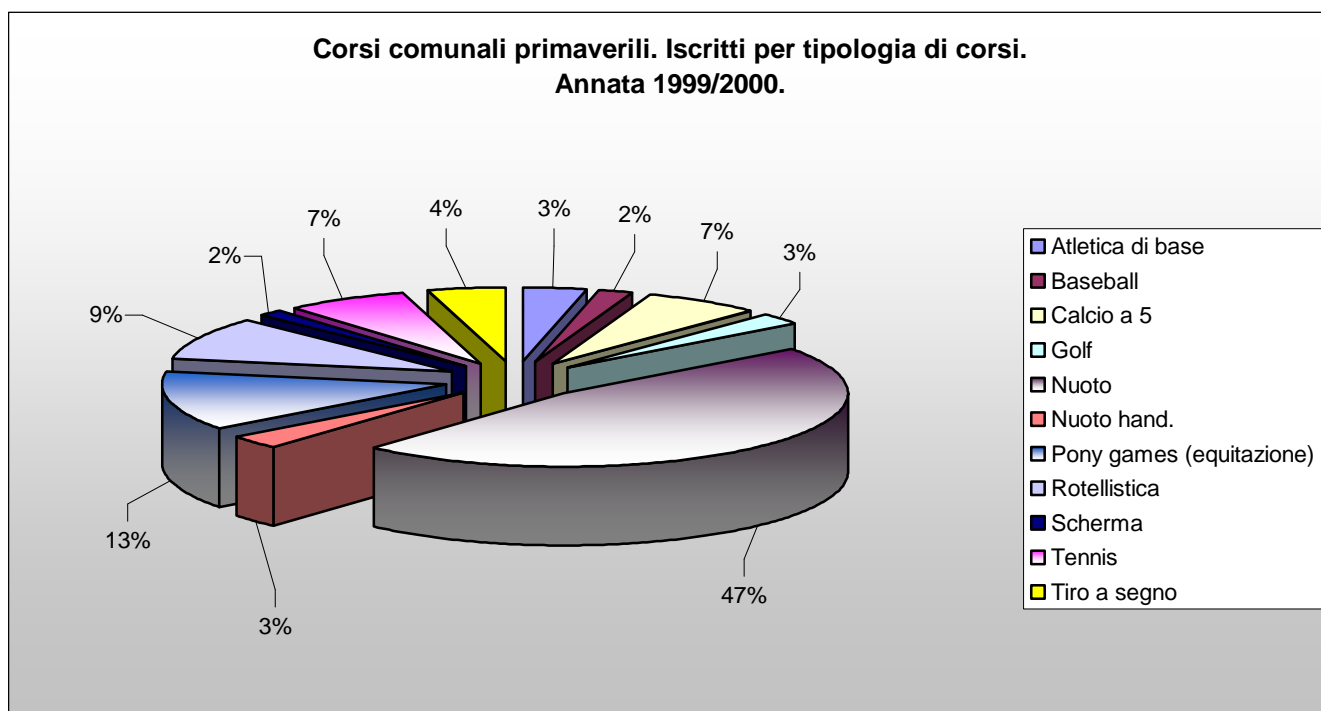
Corsi primaverili: panoramica dei corsi.



Fonte: ufficio Sport del Comune di Aosta

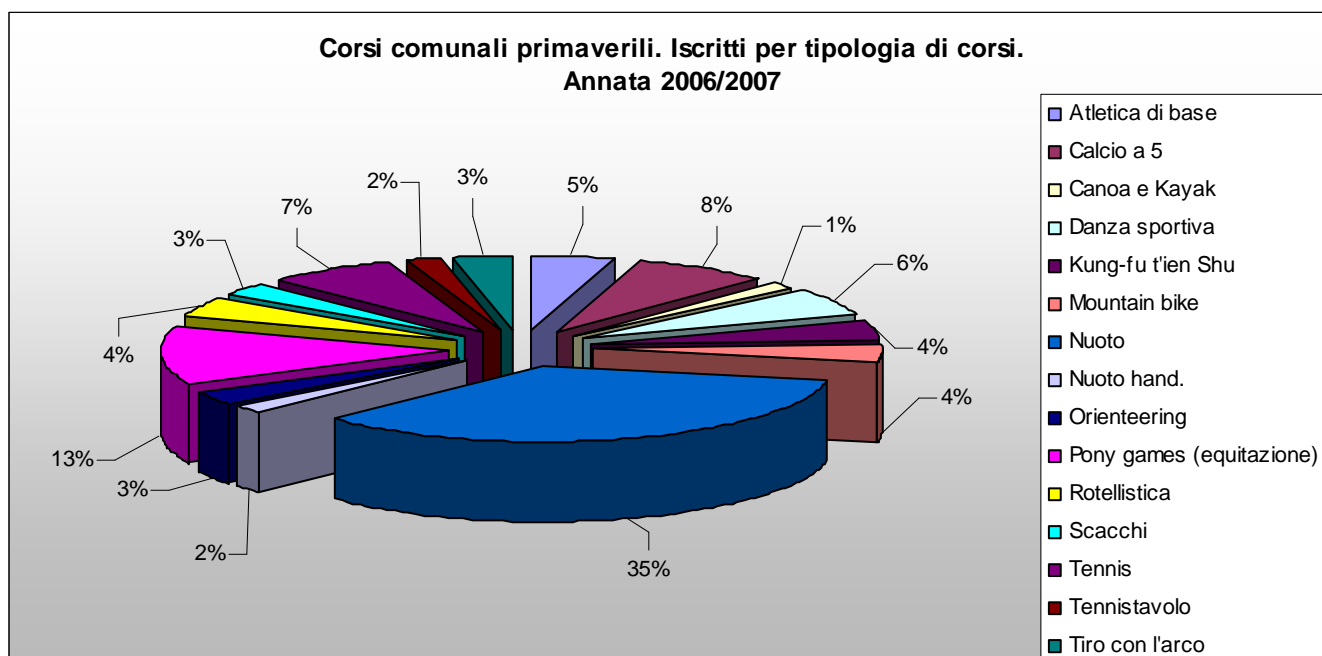
Altri sport: arrampicata, atletica di base, calcio femminile, canoa e kayak, golf, Kung-fu T'ien shu, mountain bike, orienteering, nuoto hand., rotellistica, scacchi, tennistavolo, tiro con l'arco, tiro a segno

Attività sportiva	Annata 1999-2000
Atletica di base	16
Baseball	10
Calcio a 5	30
Golf	12
Nuoto	214
Nuoto hand.	15
Pony games (equitazione)	59
Rotellistica	43
Scherma	7
Tennis	32
Tiro a segno	20



Fonte: ufficio Sport del Comune di Aosta

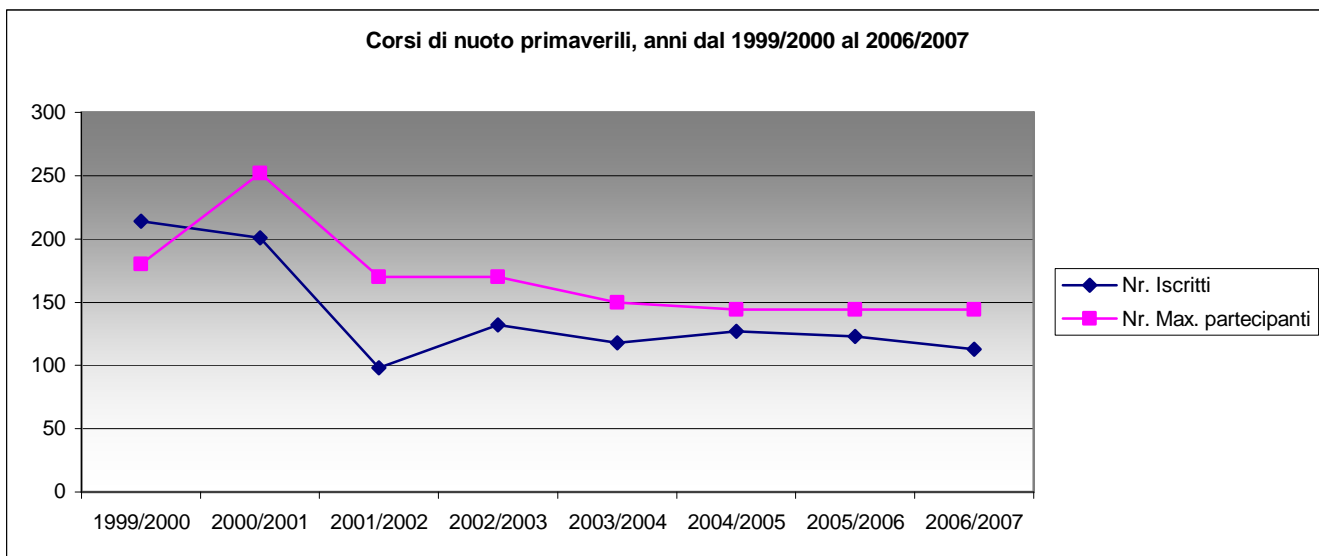
Attività sportiva	Annata 2006-2007
Atletica di base	15
Calcio a 5	25
Canoa e Kayak	4
Danza sportiva	20
Kung-fu t'ien Shu	14
Mountain bike	13
Nuoto	113
Nuoto hand.	6
Orienteering	10
Pony games (equitazione)	41
Rotellistica	14
Scacchi	9
Tennis	24
Tennistavolo	6
Tiro con l'arco	11



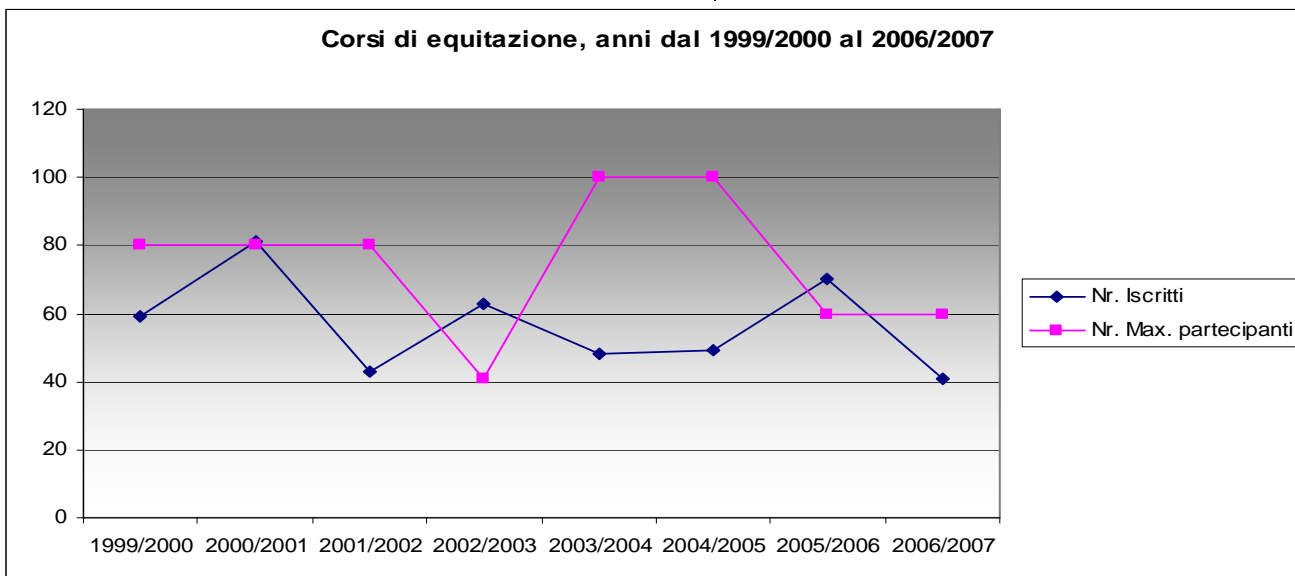
Fonte: ufficio Sport del Comune di Aosta

Corsi sportivi primaverili: trend dal 1999/2000 al 2006/2007 per le discipline più frequentate.

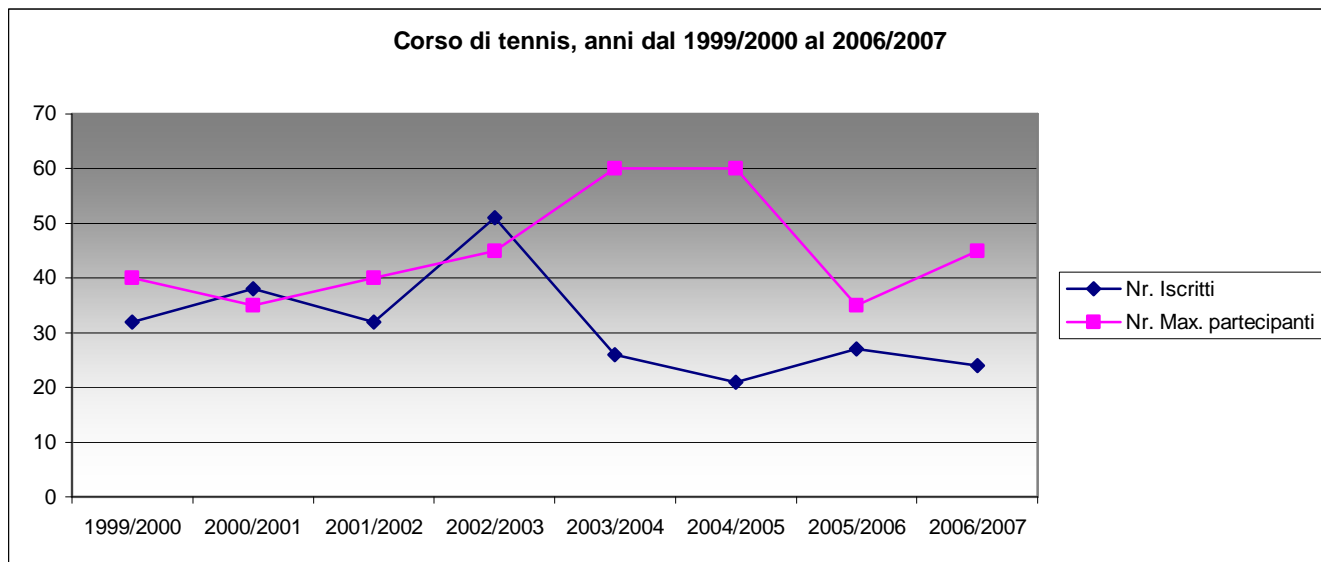
	Nr. Iscritti	Nr. Max. partecipanti
1999/2000	214	180
2000/2001	201	252
2001/2002	98	170
2002/2003	132	170
2003/2004	118	150
2004/2005	127	144
2005/2006	123	144
2006/2007	113	144



	Nr. Iscritti	Nr. Max. partecipanti
1999/2000	59	80
2000/2001	81	80
2001/2002	43	80
2002/2003	63	41
2003/2004	48	100
2004/2005	49	100
2005/2006	70	60
2006/2007	41	60

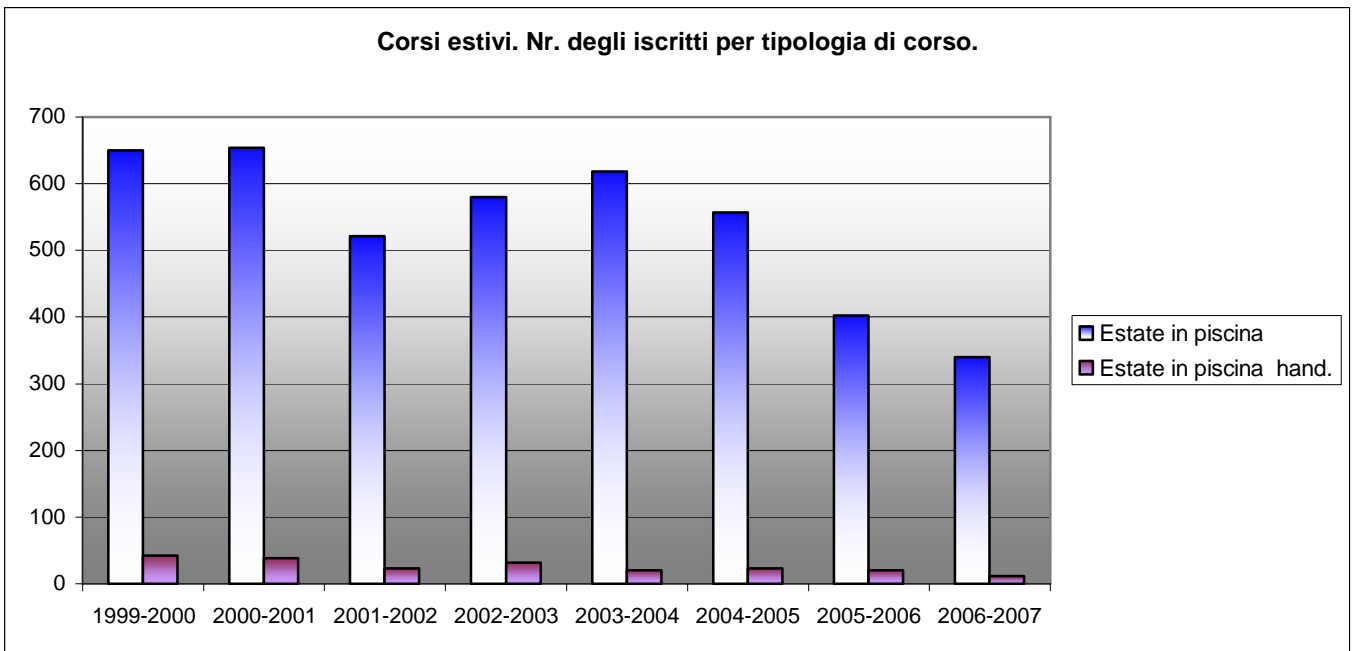


	Nr. Iscritti	Nr. Max. partecipanti
1999/2000	32	40
2000/2001	38	35
2001/2002	32	40
2002/2003	51	45
2003/2004	26	60
2004/2005	21	60
2005/2006	27	35
2006/2007	24	45

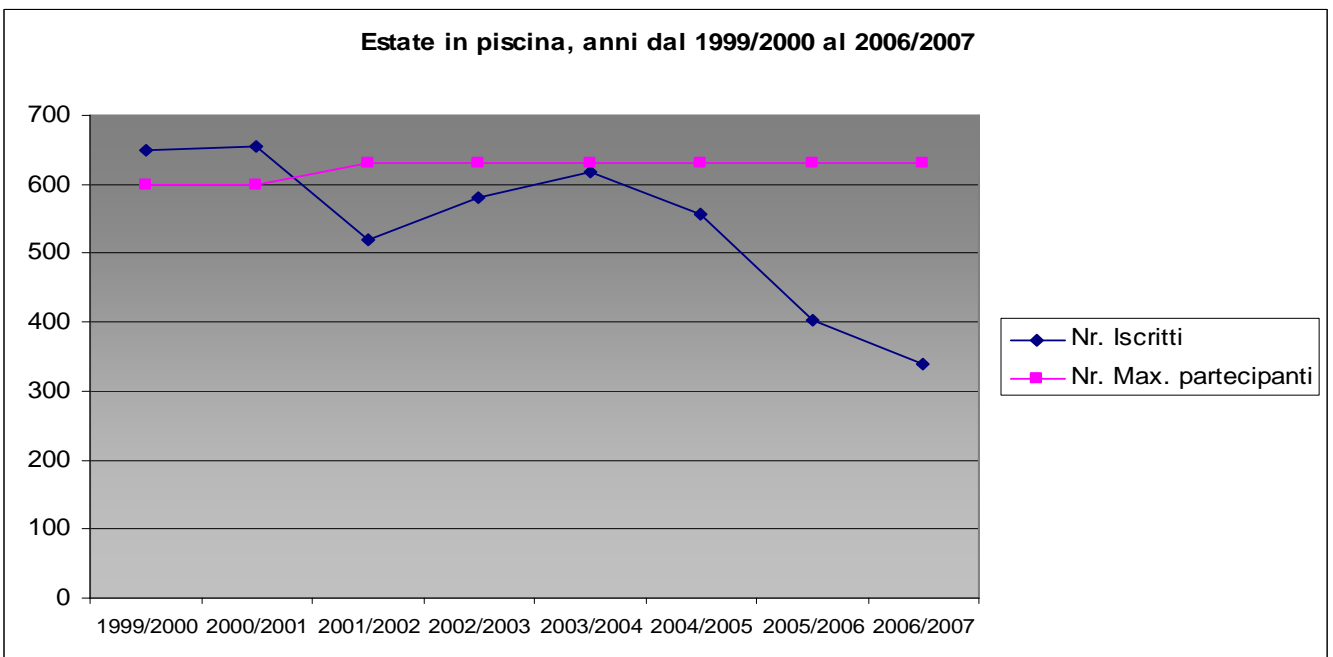


Fonte: ufficio Sport del Comune di Aosta

Corsi estivi



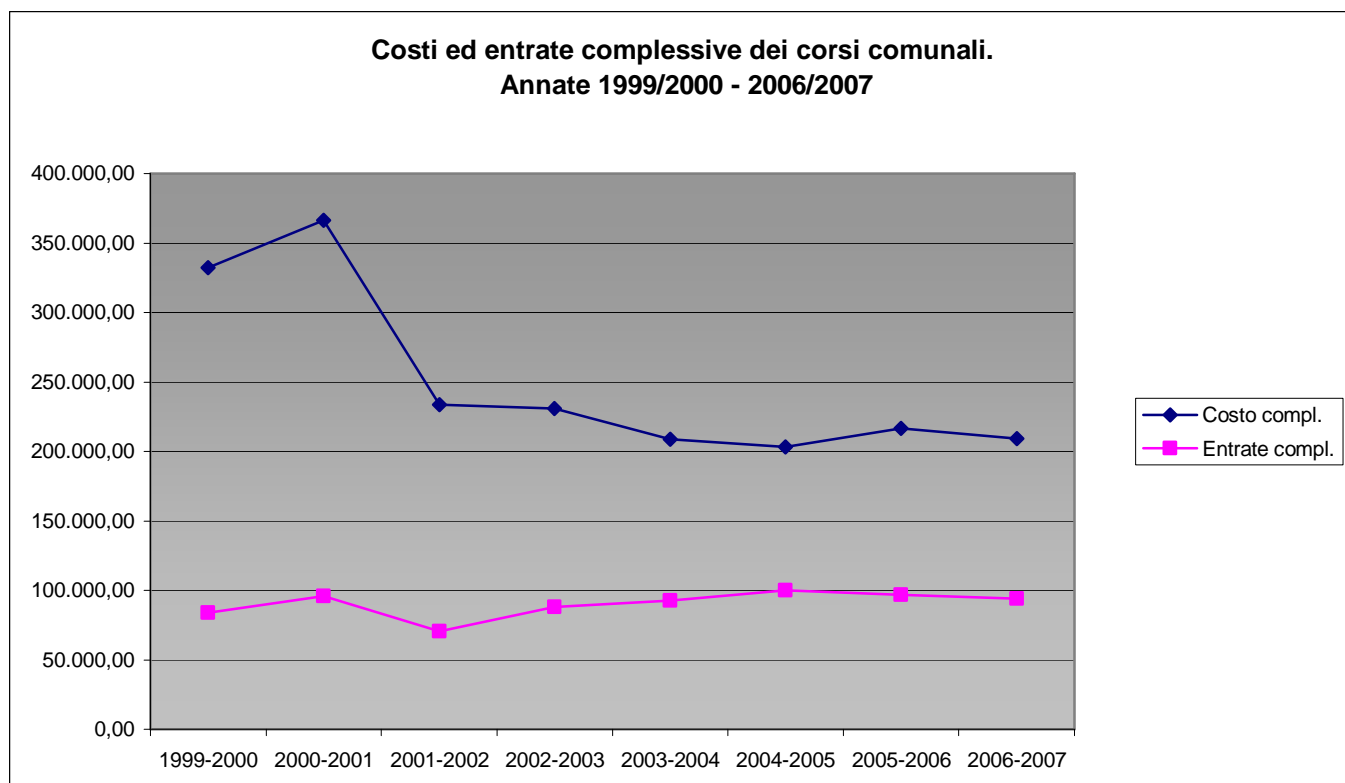
	Nr. Iscritti	Nr. Max. partecipanti
1999/2000	650	600
2000/2001	654	600
2001/2002	521	630
2002/2003	580	630
2003/2004	618	630
2004/2005	557	630
2005/2006	402	630
2006/2007	340	630



Fonte: ufficio Sport del Comune di Aosta

Costi ed entrate dei corsi sportivi comunali.

	1999/2000	2000/2001	2001/2002	2002/2003	2003/2004	2004/2005	2005/2006*	2006/2007*
Costo compl.	332.245,40	366.215,16	233.483,29	230.973,02	208.711,54	203.078,81	216.640,57	209.157,39
Entrate compl.	83.661,03	95.852,64	70.642,60	87.996,16	92.550,02	99.792,00	96.576,50	93.813,00

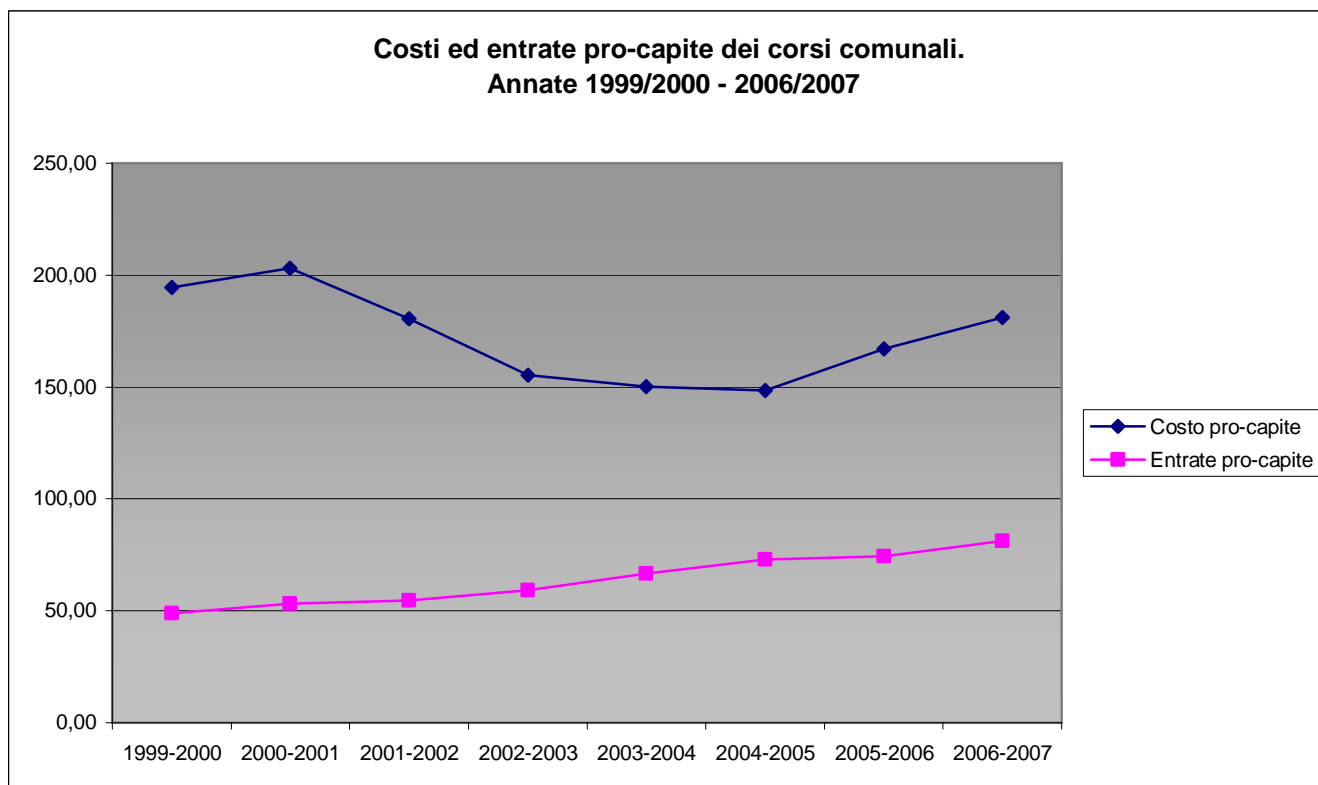


Fonte: ufficio Sport del Comune di Aosta.

Dalla stagione 1999/2000 alla stagione 2006/2007 il costo complessivo è diminuito del 37%, mentre le entrate complessive sono aumentate del 12%.

* Per la stagioni 2005/2006 e 2006/2007 l'iniziativa è solo parzialmente confrontabile tenuto conto dell'indisponibilità della piscina scoperta e della necessità (con inevitabile aumento dei costi) di reperire a pagamento strutture sportive adatte allo svolgimento solo similare dell'attività nei suoi termini storici e consueti.

	1999/2000	2000/2001	2001/2002	2002/2003	2003/2004	2004/2005	2005/2006*	2006/2007*
Costo pro-capite	194,41	203,11	180,44	155,43	150,26	148,34	167,03	181,09
Entrate pro-capite	48,95	53,16	54,59	59,22	66,63	72,89	74,46	81,22



Fonte: ufficio Sport del Comune di Aosta.

*Per le stagioni 2005/2006 e 2006/2007 l'iniziativa è solo parzialmente confrontabile tenuto conto dell'indisponibilità della piscina scoperta e della necessità (con inevitabile aumento dei costi) di reperire a pagamento strutture sportive adatte allo svolgimento solo simile dell'attività nei suoi termini storici e consueti.

Quote di iscrizione

Attività proposte	2000-2001	2001-2002	2002-2003	2003-2004	2004-2005	2005-2006	2006/2007
Arrampicata	0	0	35,00	45,00	50,00	53,00	55,00
Atletica	16,53	18,08	25,00	28,00	32,00	35,00	37,00
Baseball	16,53	18,08	25,00	27,00	0,00	0,00	0,00
Bocce	0	0	0	24,00	0,00	0,00	0,00
Calcio a 5	16,53	18,08	25,00	30,00	34,00	38,00	40,00
Canoa e Kayak	0,00	0,00	0,00	0,00	65,00	42,00	44,00
Danza moderna	33,05	33,05	36,00	33,00	30,00	30,00	30,00
Danza sportiva	0,00	0,00	0,00	0,00	27,00	30,00	32,00
Equitazione	33,57	18,08	20,00	24,00	20,00	22,00	22,00
Estate in piscina	41,32	46,48	53,00	60,00	68,00	73,00	85,00
Ginnastica artistica	33,05	18,08	28,00	25,00	20,00	22,00	22,00
Golf	16,53	18,08	20,00	25,00	35,00	0,00	0,00
Karate	0,00	0,00	0,00	0,00	25,00	28,00	28,00
Kung-fu	33,05	33,05	40,00	35,00	32,00	35,00	36,00
Judo	0,00	0,00	0,00	0,00	34,00	37,00	0,00
Mini-basket	0,00	0,00	40,00	35,00	0,00	30,00	30,00
Mountain Bike	0,00	0,00	30,00	35,00	42,00	50,00	52,00
Nuoto	33,05	38,22	42,00	47,00	45,00	50,00	53,00
Orienteering	0,00	0,00	0,00	0,00	30,00	35,00	35,00
Pallamano	0,00	0,00	25,00	0,00	0,00	22,00	0,00
Pallavolo	33,05	33,05	25,00	25,00	23,00	26,00	26,00
Pattinaggio su ghiaccio	16,53	18,08	25,00	0,00	35,00	38,00	40,00
Pesistica	0,00	0,00	0,00	0,00	20,00	0,00	0,00
Rotellistica	16,53	18,08	40,00	33,00	0,00	33,00	34,00
Rugby	0,00	0,00	20,00	25,00	0,00	0,00	0,00
Scacchi	0,00	0,00	0,00	0,00	27,00	30,00	32,00
Scherma	0,00	0,00	20,00	30,00	32,00	32,00	30,00
Sci discesa	103,29	103,29	114,00	115,00	120,00	125,00	135,00
Sci Fondo	69,72	69,72	77,00	80,00	90,00	90,00	95,00
Snowboard	0,00	0,00	77,00	80,00	120,00	140,00	150,00

Attività proposte	2000-2001	2001-2002	2002-2003	2003-2004	2004-2005	2005-2006	2006/2007
Sport tradizionali	0,00	0,00	0,00	0,00	30,00	0,00	0,00
Tennis	5,16	18,08	20,00	20,00	20,00	22,00	22,00
Tennis tavolo	7,75	18,08	20,00	30,00	0,00	27,00	28,00
Tiro a segno	5,16	18,08	20,00	20,00	20,00	0,00	0,00
Tiro con l'arco	16,53	18,08	20,00	24,00	27,00	29,00	30,00

Fonte: ufficio Sport del Comune di Aosta.